

**SECRETARIA DE ESTADO DE
AGRICULTURA, PECUÁRIA E
ABASTECIMENTO DE MINAS GERAIS**

PREÇOS CORRENTES

07/05/2024

**SUPERINTENDÊNCIA DE
INOVAÇÃO E ECONOMIA
AGROPECUÁRIA**



**MINAS
GERAIS**

GOVERNO
DIFERENTE.
ESTADO
EFICIENTE.

Sumário

03. Apresentação

04. Índice dos Preços de Alimentos da FAO

08. Cotações – Base Agrícola

09. Síntese da variação mensal (%) de preços

10. Açúcar

12. Etanol

14. Algodão

16. Arroz

18. Café

20. Milho

22. Soja

24. Feijão

26. Trigo

28 . Cotações – Base Pecuária

29. Bezerro

31. Boi

33. Leite

35. Frango

36. Ovos

37. Suíno

38. Cotações – Base Fruticultura

39. Abacate, Abacaxi, Banana

40. Caqui, Figo, Goiaba

41. Laranja, Limão, Manga

42. Mamão, Maracujá, Morango

43. Pessego, Tangerina, Uva

44. Cotações – Olericultura e Mandioca

46. Alho, Batata, Cebola

47. Cenoura, Tomate, Mandioca



ÍNDICE DOS PREÇOS DE ALIMENTOS DA FAO

SITUAÇÃO ALIMENTAR MUNDIAL

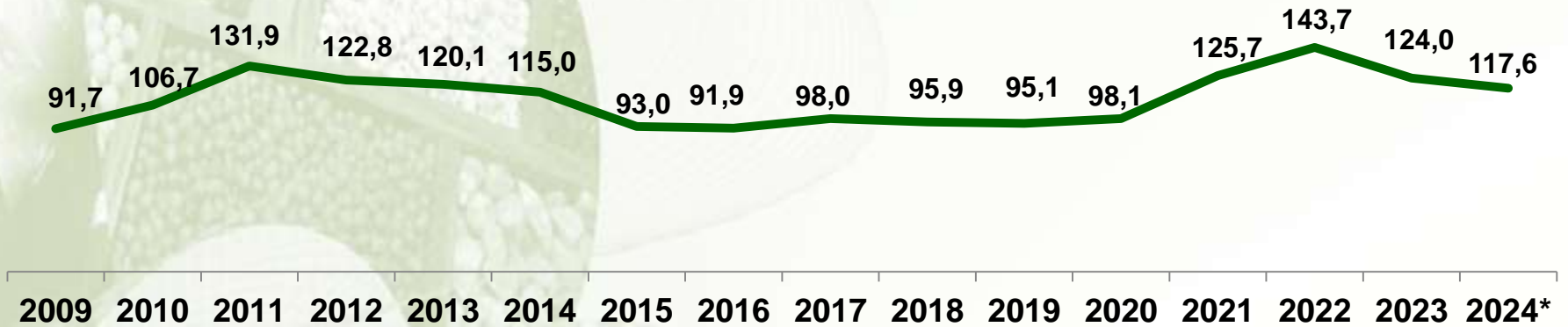


APRESENTAÇÃO

O presente trabalho traz o acompanhamento histórico dos preços correntes de produtos agropecuários. Os dados permitem ao leitor fazer uma avaliação da performance das cotações agropecuárias no mercado mundial, brasileiro e mineiro.

FAO - ÍNDICE DOS PREÇOS DE ALIMENTOS

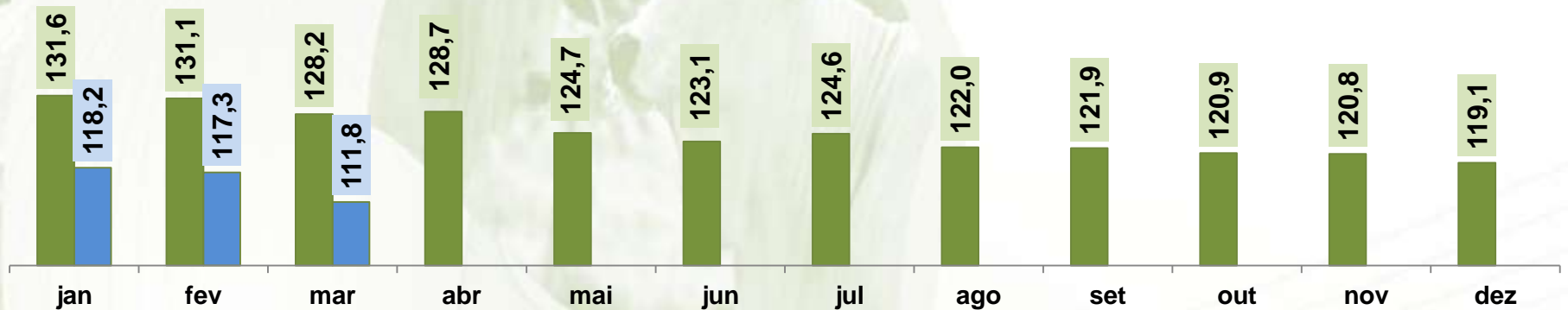
IPA ANUAL



* Valores em média acumulado de janeiro a fevereiro de 2024.

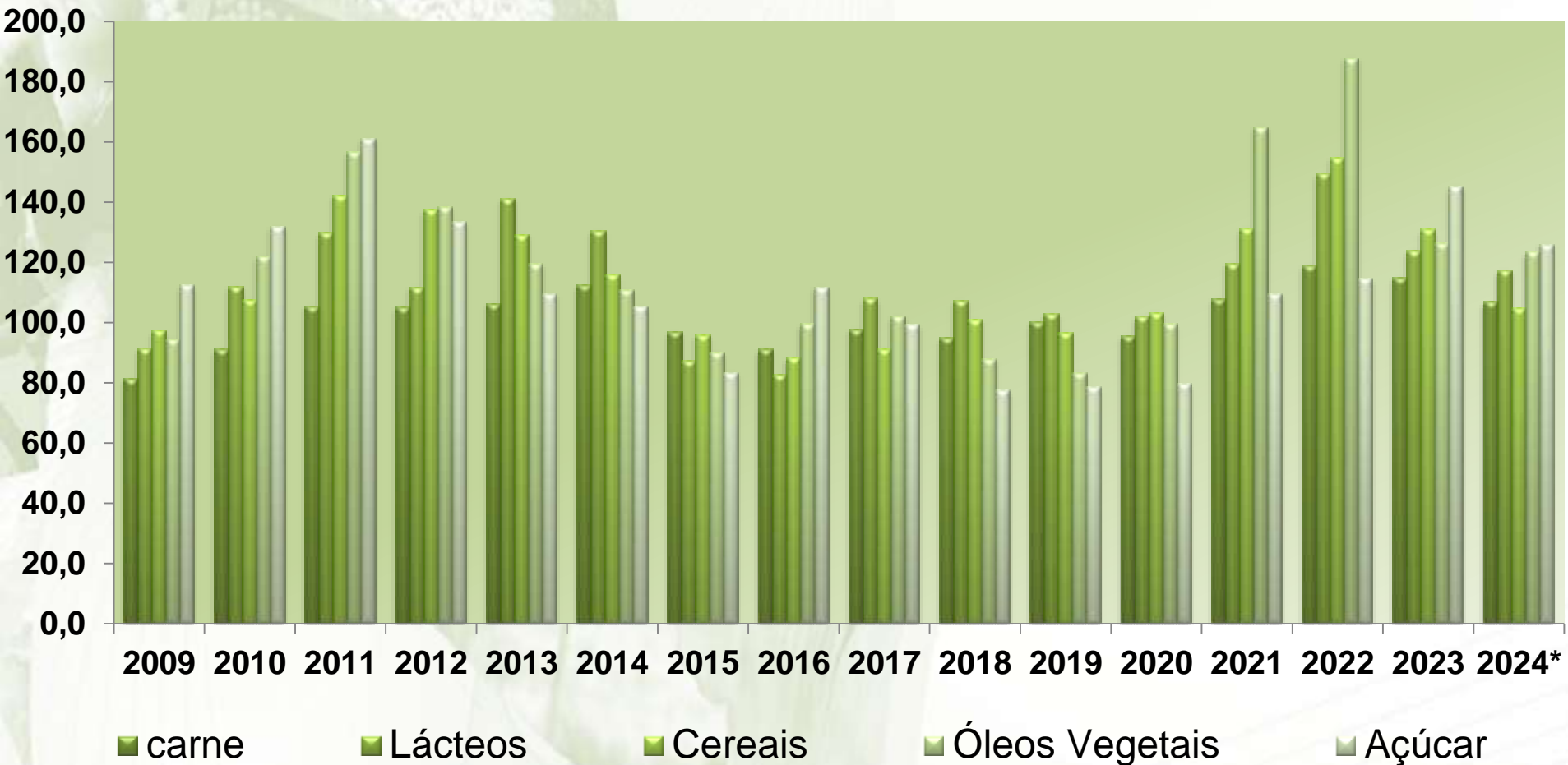
IPA MENSAL (COMPARATIVO 2023/2024)

■ 2023 ■ 2024



* O Índice dos Preços de Alimentos (IPA) considera a média dos índices de 5 commodities (carnes, lácteos, cereais, óleos vegetais e açúcar), ponderados a partir das cotas médias de exportação de cada um dos grupos para os anos de 2014-2016 (IPA= 100).

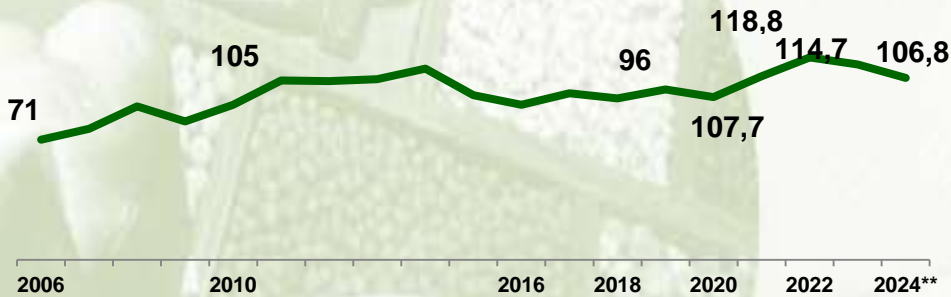
EVOLUÇÃO DO IPA POR COMMODITY



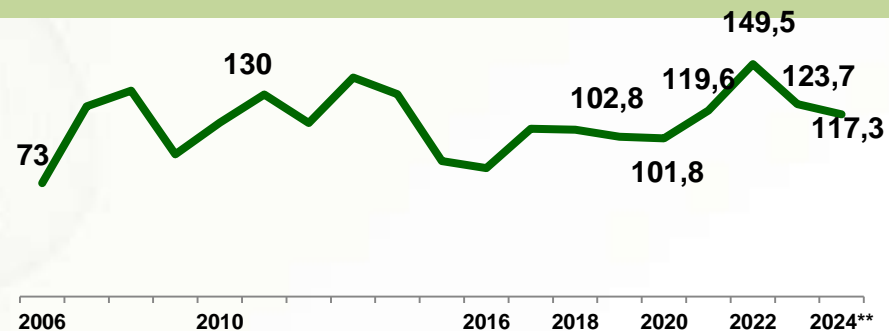
* Valores em media de janeiro a Maro/2024.

COMMODITIES QUE COMPÕEM O IPA*

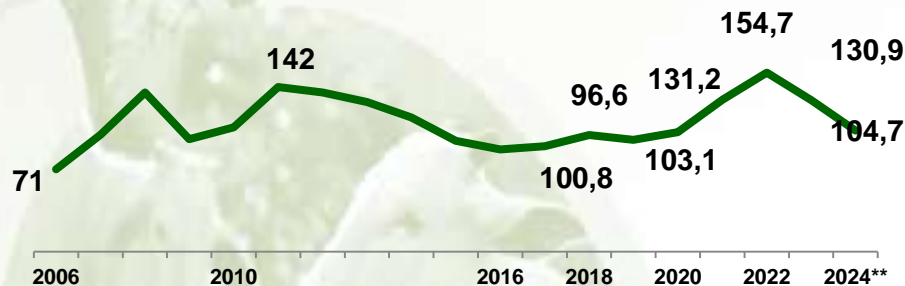
CARNES



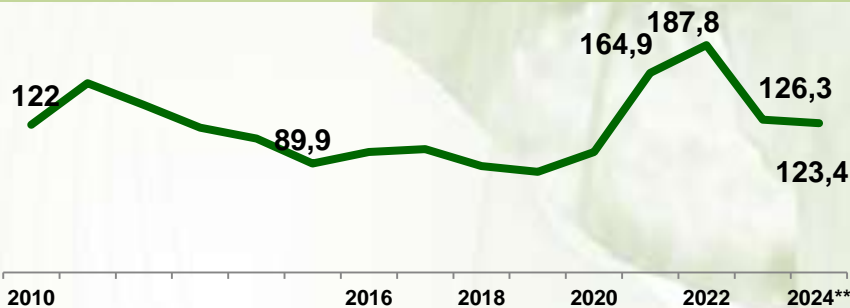
LÁCTEOS



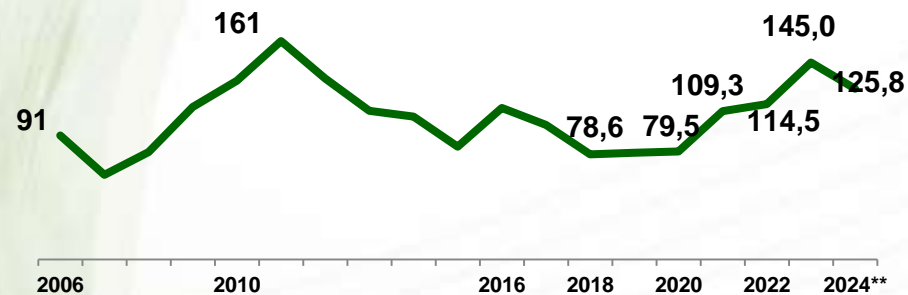
CEREAIS



ÓLEOS VEGETAIS



AÇÚCAR



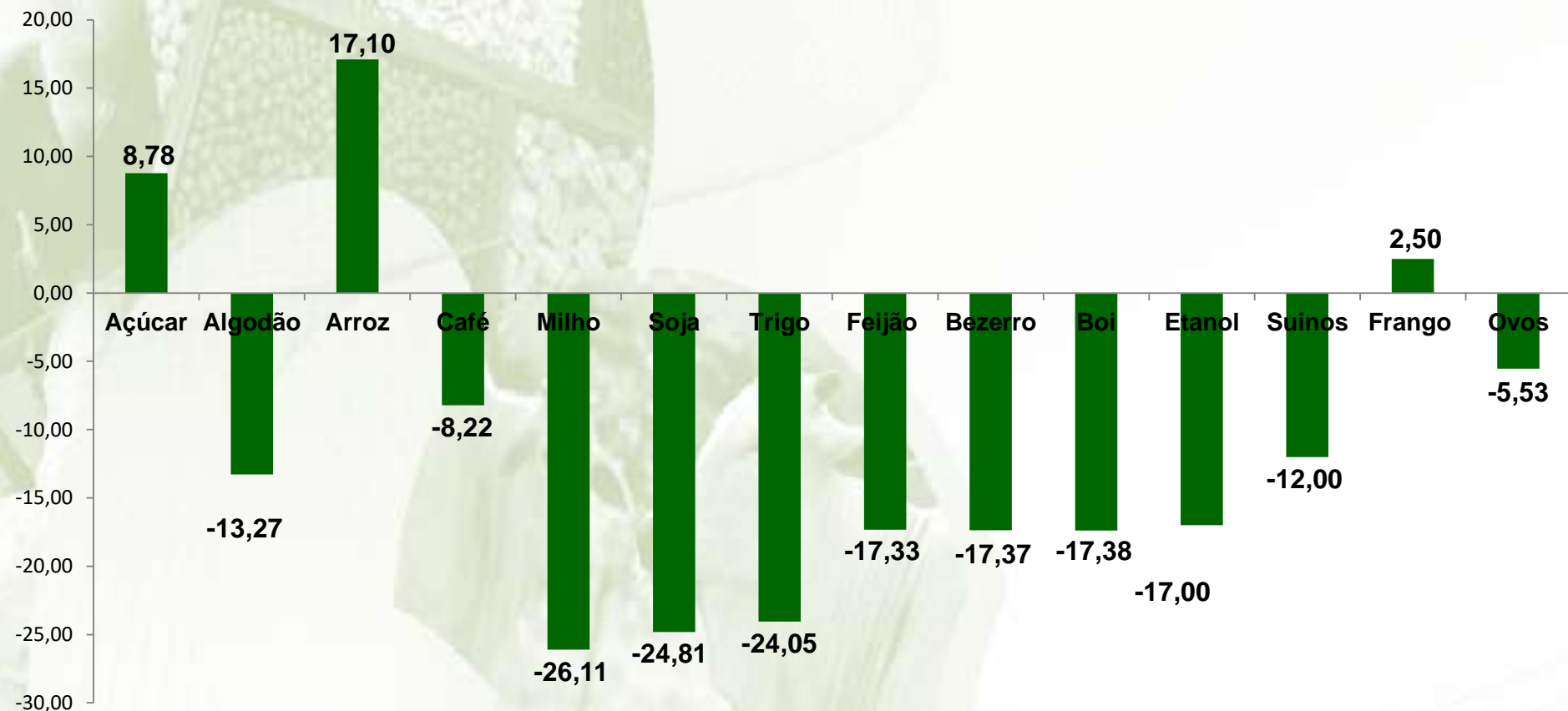
* O IPA (Índice de Preços de Alimentos) é calculado pela média de preços de cada commodity ponderadas pela média mundial das cotas para 2014-2016 (IPA = 100)

Fonte: FAO ** Valores em média de janeiro a março/2024.



COTAÇÕES - BASE AGRÍCOLA

SÍNTESE DA VARIAÇÃO MENSAL (%) DE PREÇOS PRODUTOS AGROPECUÁRIOS (MARÇO DE 2024 / FEVEREIRO DE 2024)



AÇÚCAR

Indicador Açúcar Cristal CEPEA / ESALQ

Região de referência: São Paulo (SP)

VALORES CORRENTES DIÁRIOS (*saca de 50 Kg)

Data	Valor R\$*	Var/Dia	Var/Mês	Valor US\$*
06/05/2024	142,70	-0,35%	-0,59%	28,12
03/05/2024	143,20	-0,54%	-0,24%	28,24
02/05/2024	143,98	0,31%	0,31%	28,16
30/04/2024	143,54	-0,99%	-1,34%	27,66
29/04/2024	144,98	-1,13%	-0,35%	28,36

MÉDIA ANUAL DOS PREÇOS CORRENTES (*saca de 50 Kg)



VARIAÇÃO (%)

R\$

US\$

Mar 2024/Fev 2024

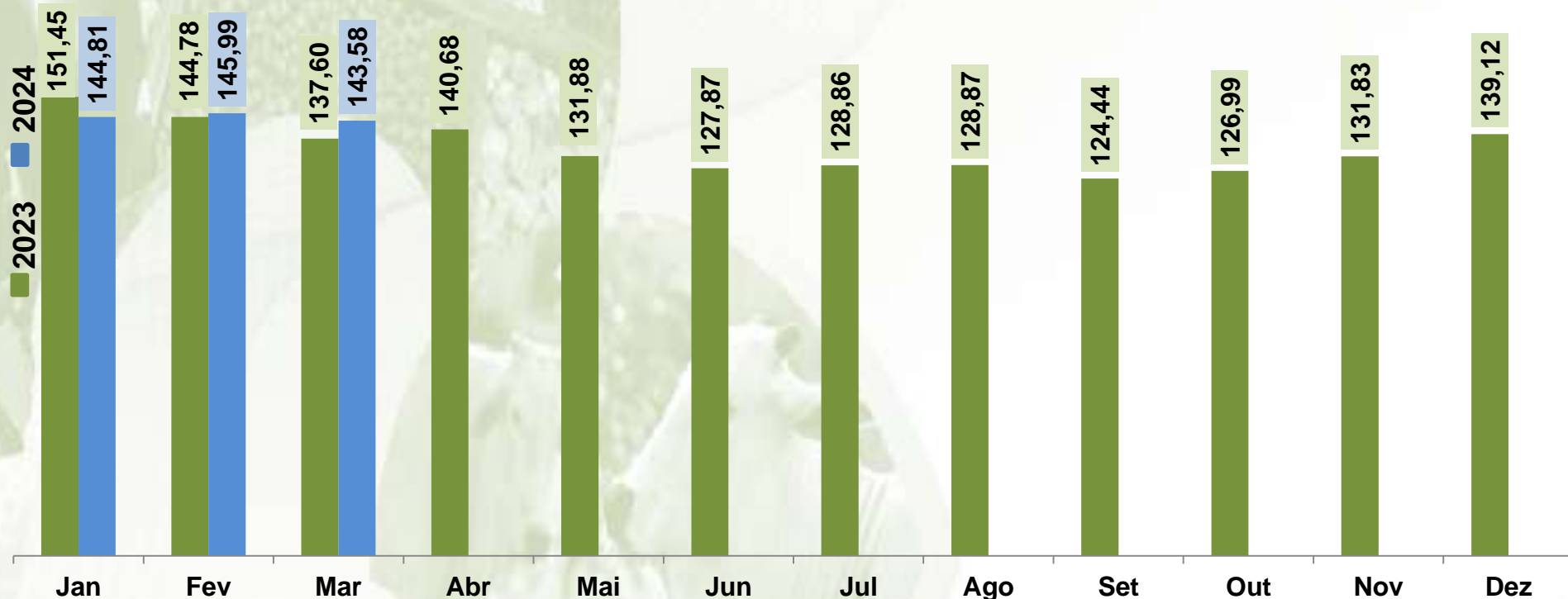
-1,65

-1,99

AÇÚCAR

Indicador Açúcar Cristal CEPEA / ESALQ
Região de referência: São Paulo (SP)

MÉDIA MENSAL DOS PREÇOS CORRENTES (R\$/saca de 50 Kg)



VARIAÇÃO (%)

R\$

US\$

Mar (2024/2023)	8,78	13,70
Mar 2024/Fev 2024	-1,65	-1,99

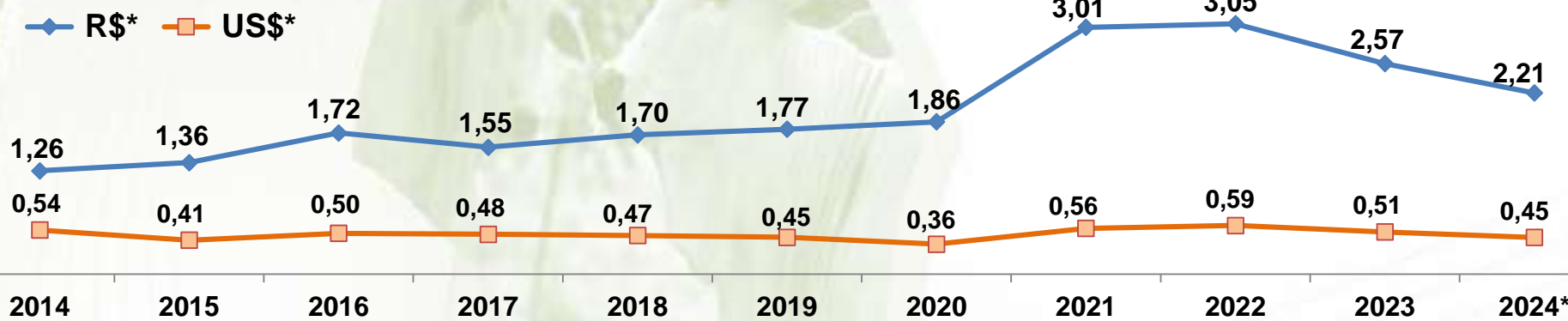
ETANOL HIDRATADO

Indicador Etanol CEPEA / ESALQ
Região de referência: São Paulo (SP)

VALORES CORRENTES SEMANAIS (* / litros)

Data	Valor Litro R\$*	Valor Litro US\$*	Var/Semana
26/04/2024	2,6246	0,5100	1,45%
19/04/2024	2,5870	0,4952	10,09%
05/04/2024	2,3499	0,4648	0,77%
22/03/2024	2,3320	0,4664	0,03%
15/03/2024	2,3313	0,4680	-3,00%

MÉDIA ANUAL DOS PREÇOS CORRENTES (* / litros)



VARIAÇÃO (%)

R\$

US\$

Mar 2024/Fev 2024

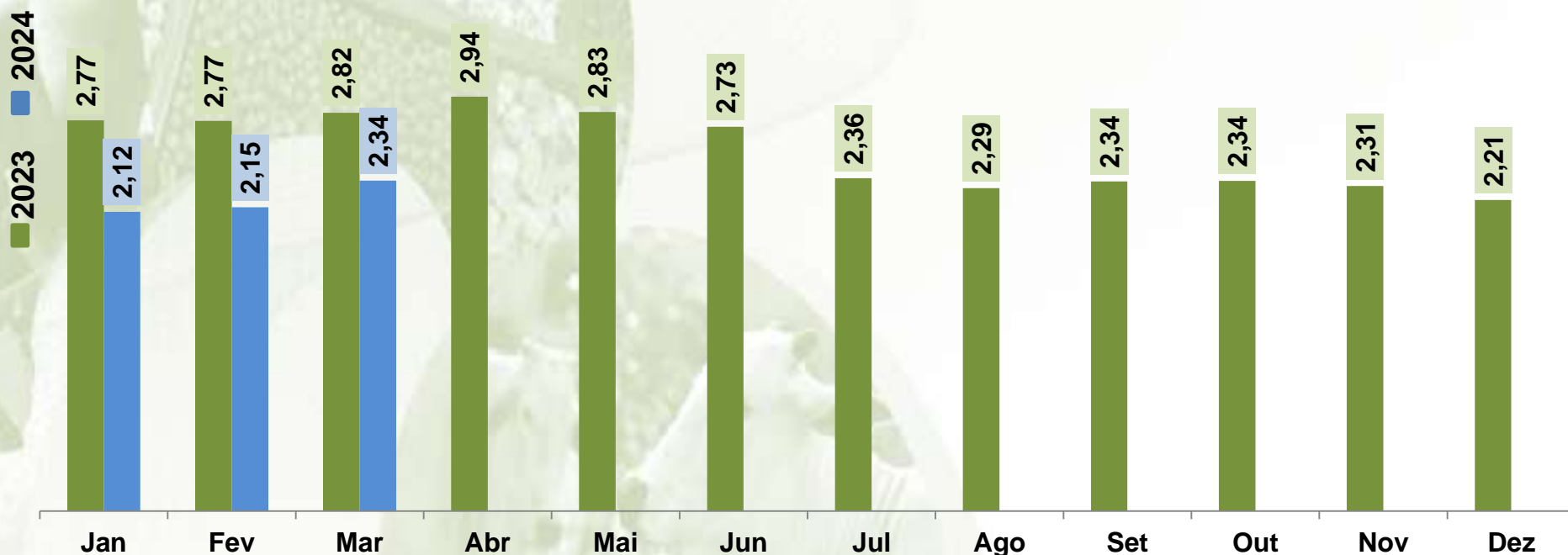
8,84

8,53

ETANOL HIDRATADO

Indicador Etanol CEPEA / ESALQ
Região de referência: São Paulo (SP)

MÉDIA MENSAL DOS PREÇOS CORRENTES (R\$/litros)



VARIAÇÃO (%)

R\$

US\$

Mar (2024/2023)	-17,00	-13,16
Mar 2024/Fev 2024	8,84	8,53

ALGODÃO

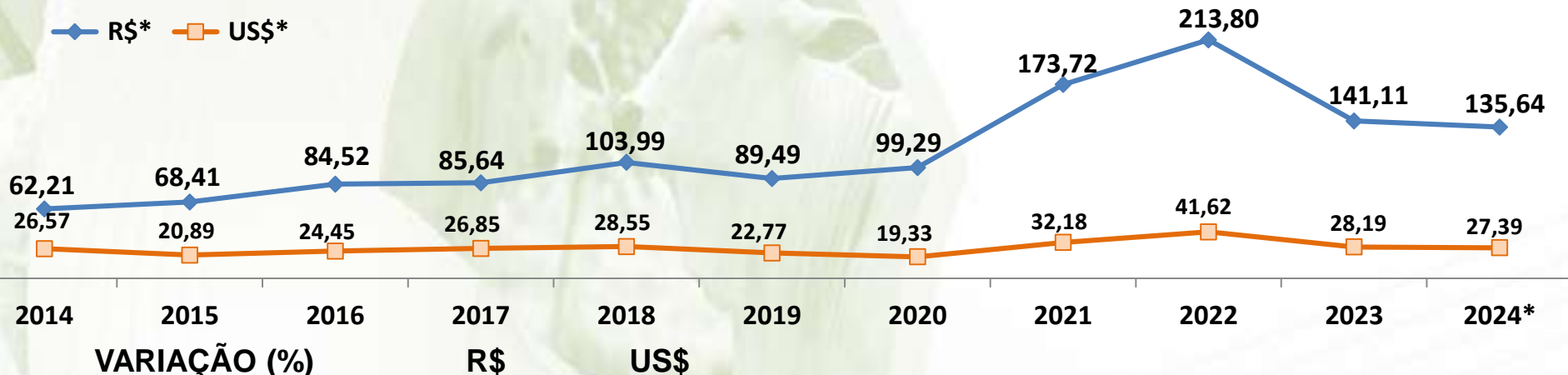
Indicador de preços – CEPEA/ESALQ
Indicador diário à vista

Região de referência: SC, RJ, SP, RN, PE, AL, PB, CE, GO, BA, MG, PR, TO, MT e MS.

VALORES CORRENTES DIÁRIOS (*arropa)

Data	Valor R\$*	Var/Dia	Var/Mês	Valor US\$*
06/05/2024	126,24	-0,52%	-2,47%	24,88
03/05/2024	126,90	-1,96%	-1,96%	25,03
02/05/2024	129,43	-0,01%	-0,01%	25,31
30/04/2024	129,44	-0,74%	-4,07%	24,94
29/04/2024	130,40	-0,73%	-3,36%	25,50

MÉDIA ANUAL DOS PREÇOS CORRENTES (*arropa)



Mar 2024/Fev 2024

1,37

1,03

ALGODÃO

Indicador de preços – CEPEA/ESALQ

Indicador diário à vista

Região de referência: SC, RJ, SP, RN, PE, AL, PB, CE, GO, BA, MG, PR, TO, MT e MS .

MÉDIA MENSAL DOS PREÇOS CORRENTES (R\$/arroba)



VARIAÇÃO (%)

R\$

US\$

Mar (2024/2023)	-13,27	-16,31
Mar 2024/Fev 2024	1,37	1,03

ARROZ

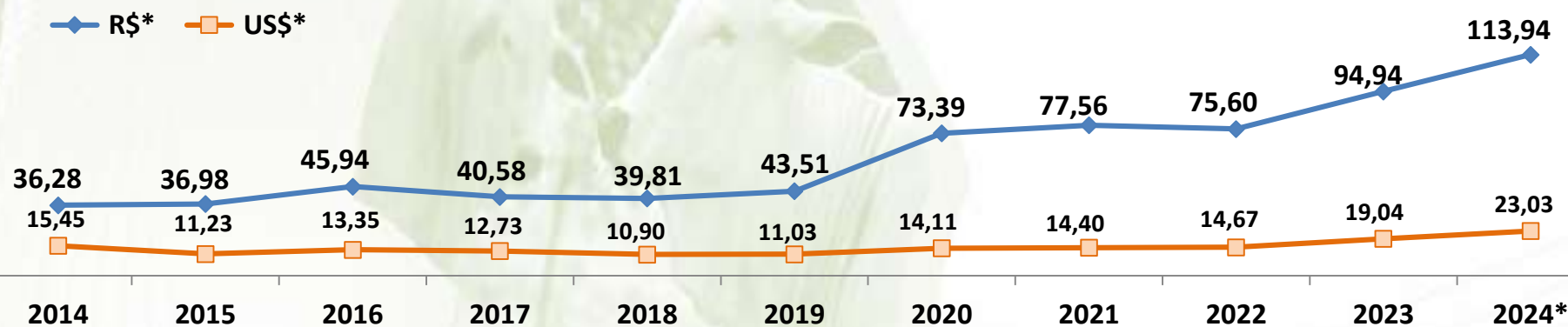
Indicador Arroz em Casca ESALQ/Bolsa Brasileira de Mercadorias-BVMF

Região de referência: Rio Grande do Sul (RS)

VALORES CORRENTES DIÁRIOS (*50 Kg)

Data	Valor R\$*	Var/Dia	Var/Mês	Valor US\$*
06/05/2024	106,74	-0,26%	-0,35%	21,04
03/05/2024	107,02	0,33%	-0,09%	21,11
02/05/2024	106,67	-0,42%	-0,42%	20,86
30/04/2024	107,12	1,08%	8,06%	20,64
29/04/2024	105,98	-0,09%	6,91%	20,73

MÉDIA ANUAL DOS PREÇOS CORRENTES (*50 Kg)



VARIAÇÃO (%)

R\$

US\$

Mar 2024/Fev 2024

-10,97

-11,27

ARROZ

Indicador Arroz em Casca ESALQ/Bolsa Brasileira de Mercadorias-BVMF

Região de referência: Rio Grande do Sul (RS)

MÉDIA MENSAL DOS PREÇOS CORRENTES (R\$/50 Kg)



VARIAÇÃO (%)

R\$

US\$

Mar (2024/2023)	17,10	22,40
Mar 2024/Fev 2024	-10,97	-11,27

CAFÉ

Indicador Café Arábica CEPEA / ESALQ

Região de referência: Cerrado e Sul de MG, Mogiana (SP), Paulista e Noroeste do PR posto em SP

VALORES CORRENTES DIÁRIOS (*saca de 60 Kg)

Data	Valor R\$*	Var/Dia	Var/Mês	Valor US\$*
06/05/2024	1.098,39	-3,81%	-11,98%	216,47
03/05/2024	1.141,86	-1,73%	-8,49%	225,22
02/05/2024	1.161,95	-6,88%	-6,88%	227,25
30/04/2024	1.247,84	-2,32%	21,19%	240,43
29/04/2024	1.277,47	1,38%	24,07%	249,85

MÉDIA ANUAL DOS PREÇOS CORRENTES (*saca de 60 Kg)



VARIAÇÃO (%)

R\$

US\$

Mar 2024/Fev 2024

0,50

0,16

MÉDIA MENSAL DOS PREÇOS CORRENTES (R\$/saca de 60 Kg)



	VARIAÇÃO (%)	R\$	US\$
Mar (2024/2023)	-8,22	-4,04	
Mar 2024/Fev 2024	0,50	0,16	

CAFÉ – MG (R\$/60 Kg) – VALORES SEMANAIS (Tipo 6 – Bebida dura)

Preço Líquido ao Produtor (PLP) Emater - MG

24/04 a 01/05

VALOR (R\$)

VARIAÇÃO SEMANAL (%)

Região	Mínimo	Máximo	Mínimo	Máximo
Alto Paranaíba	-	-	-	-
Sul de Minas	1225,00	1245,00	2,08%	-6,39%
Triângulo	-	-	-	-
Zona da Mata	1140,00	1160,00	7,55%	7,41%

MILHO

Indicador de Preços do MILHO ESALQ/BM&F Bovespa
Região de referência: Campinas (SP)

VALORES CORRENTES DIÁRIOS (* /60 Kg)

Data	Valor R\$*	Var/Dia	Var/Mês	Valor US\$*
06/05/2024	58,20	0,17%	0,47%	11,47
03/05/2024	58,10	0,94%	0,29%	11,46
02/05/2024	57,56	-0,64%	-0,64%	11,26
30/04/2024	57,93	-0,31%	-6,23%	11,16
29/04/2024	58,11	0,03%	-5,94%	11,37

MÉDIA ANUAL DOS PREÇOS CORRENTES (* /60 Kg)



Mar 2024/Fev 2024

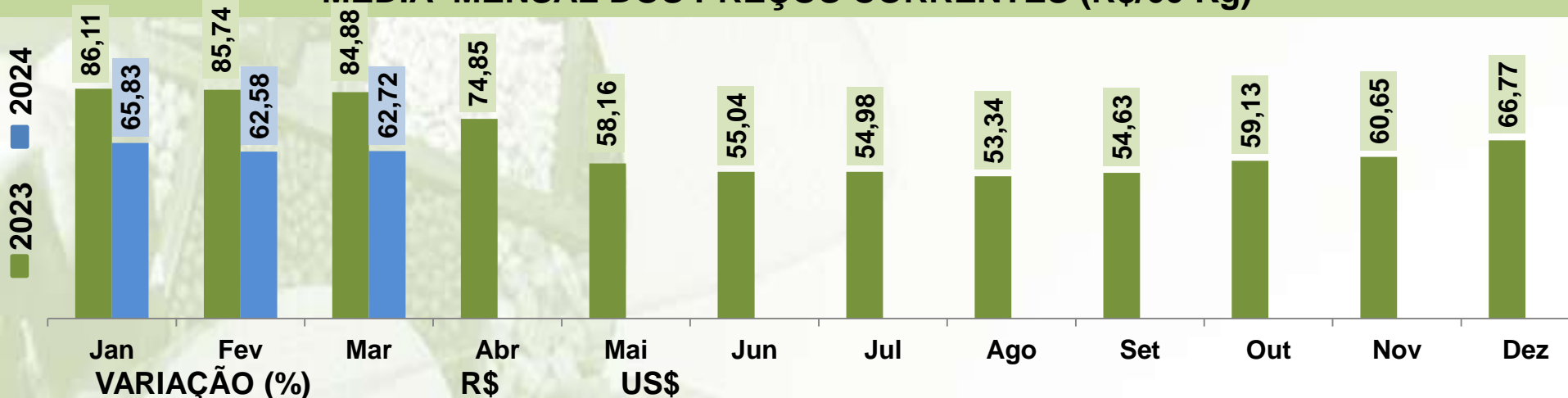
0,22

-0,11

MILHO

Indicador de Preços do MILHO ESALQ/BM&F Bovespa
Região de referência: Campinas (SP)

MÉDIA MENSAL DOS PREÇOS CORRENTES (R\$/60 Kg)



	R\$	US\$
Mar (2024/2023)	-26,11	-23,91
Mar 2024/Fev 2024	0,22	-0,11

MILHO – MG (R\$/60 Kg) – VALORES SEMANAIS

Preço Líquido ao Produtor (PLP) Emater - MG

24/04 a 01/05

VALOR (R\$)

VARIAÇÃO SEMANAL (%)

Região	Mínimo	Máximo	Mínimo	Máximo
Central	-	-	-	-
Centro-Oeste	-	-	-	-
Alto Paranaíba	-	-	-	-
Noroeste	-	-	-	-
Sul	55,00	55,00	0,00%	-3,51%
Triângulo	-	-	-	-

VALORES CORRENTES DIÁRIOS (*saca de 60 Kg)

Data	Valor R\$*	Var/Dia	Var/Mês	Valor US\$*
06/05/2024	132,33	0,88%	2,54%	26,08
03/05/2024	131,17	0,94%	1,64%	25,87
02/05/2024	129,95	0,70%	0,70%	25,42
30/04/2024	129,05	0,30%	4,04%	24,86
29/04/2024	128,67	0,19%	3,73%	25,16

MÉDIA ANUAL DOS PREÇOS CORRENTES (*saca de 60 Kg)



Mar 2024/Fev 2024

3,63

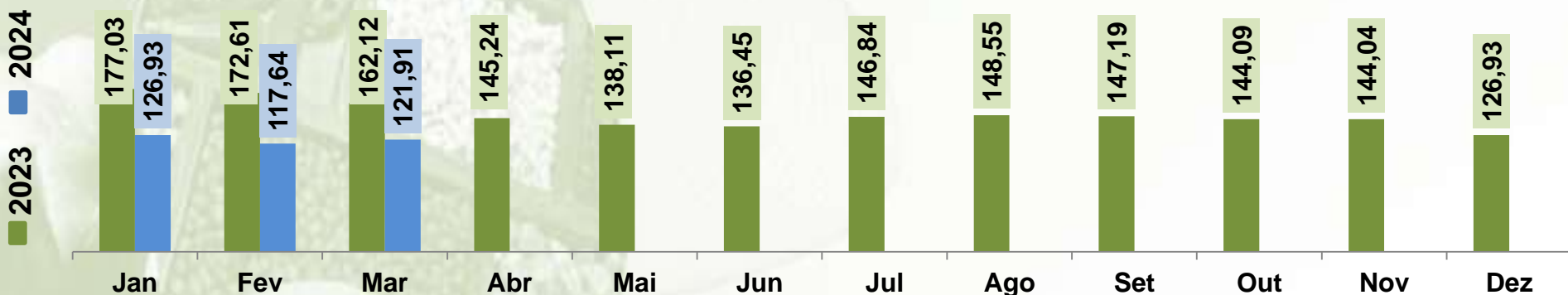
3,27

SOJA

Indicador CEPEA/ESALQ/BM&FBovespa – Paranaguá (em armazém no porto de Paranaguá)

Região de referência: Paraná (PR)

MÉDIA MENSAL DOS PREÇOS CORRENTES (R\$/saca de 60 Kg)



VARIAÇÃO (%)

R\$

US\$

Mar (2024/2023)	-24,81	-21,39
Mar 2024/Fev 2024	3,63	3,27

SOJA – MG (R\$/60 Kg) – VALORES SEMANAIS

24//04 a 01/05

VALOR (R\$)

Preço Líquido ao Produtor (PLP) Emater - MG

VARIAÇÃO SEMANAL (%)

Região	Mínimo	Máximo	Mínimo	Máximo
Alto Paranaíba	-	-	-	-
Central	-	-	-	-
Triângulo	-	-	-	-
Sul	-	-	-	-

FEIJÃO - MG

Feijão carioca

VALORES CORRENTES DIÁRIOS (R\$/60 Kg) *

Data de valor	*Valor médio (R\$)	Variação diária (%)
06/05/2024	-	-
03/05/2024	-	-
02/05/2024	-	-
30/04/2024	-	-
29/04/2024	-	-

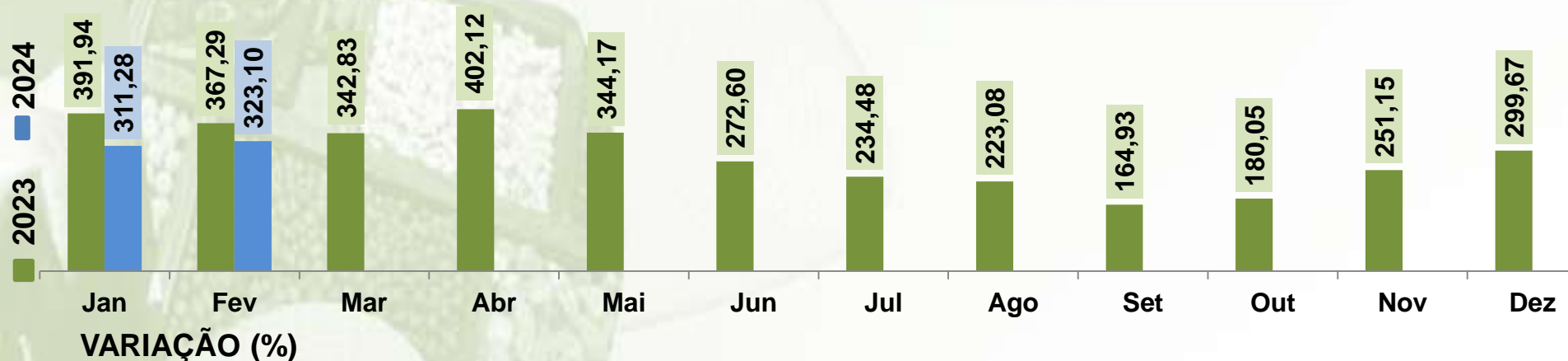
MÉDIA ANUAL DOS PREÇOS CORRENTES (R\$/60 KG)



FEIJÃO - MG

Região de referência: Minas Gerais(MG)

MÉDIA MENSAL DOS PREÇOS CORRENTES (R\$/saca de 60 Kg)*



VARIAÇÃO (%)

Mar (2024/2023)	-17,33
Mar 2024/Fev 2024	-12,28

FEIJÃO CARIOQUINHA – MG (R\$/60 Kg) – VALORES SEMANAIS

24/04 a 01/05

VALOR (R\$)

Preço Líquido ao Produtor (PLP) Emater - MG
VARIAÇÃO SEMANAL (%)

Região	Mínimo	Máximo	Mínimo	Máximo
Alto Paranaíba	-	-	-	-
Noroeste	-	-	-	-
Norte	255,00	255,00	-	-
Central	-	-	-	-
Sul	290,00	290,00	-	-

TRIGO - PR

Trigo pão ou melhorador

VALORES CORRENTES DIÁRIOS (*R\$/t)

Data	Valor R\$*	Var/Dia	Var/Mês	Valor US\$*
06/05/2024	1.308,94	0,92%	1,41%	257,97
03/05/2024	1.297,00	0,04%	0,48%	255,82
02/05/2024	1.296,48	0,44%	0,44%	253,57
30/04/2024	1.290,76	0,19%	3,91%	248,70
29/04/2024	1.288,32	0,23%	3,71%	251,97

MÉDIA ANUAL DOS PREÇOS CORRENTES (*R\$/t)



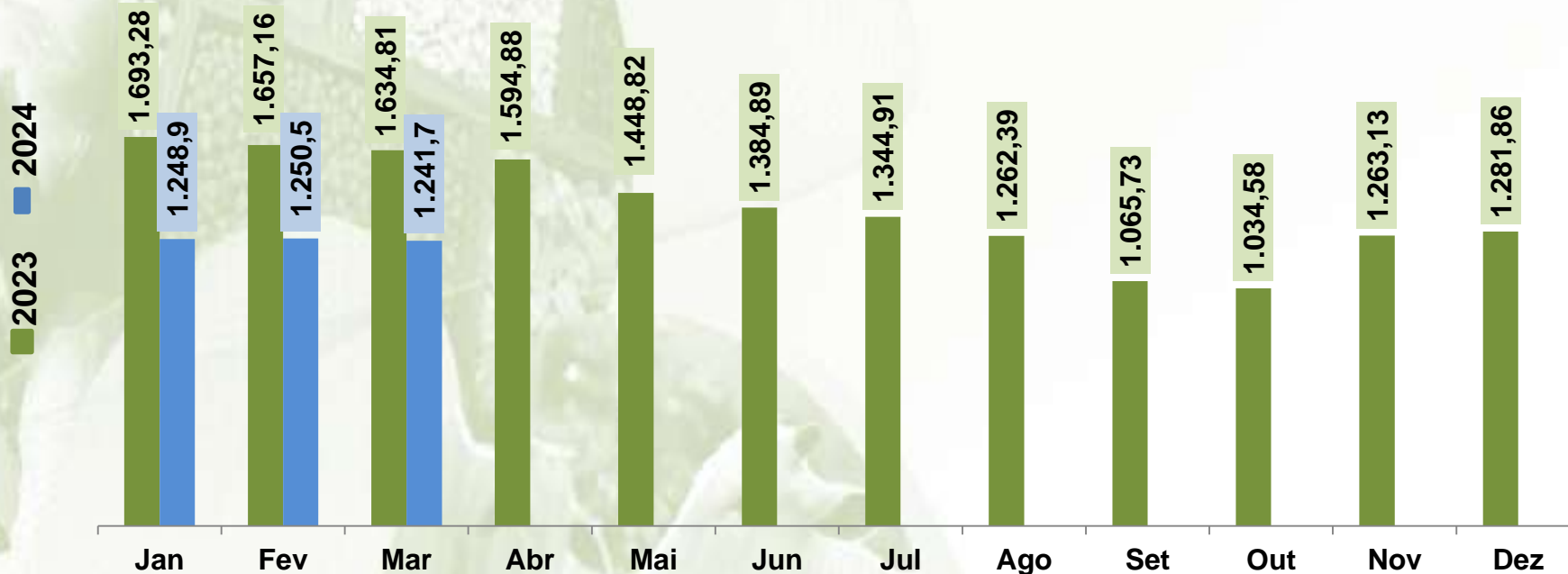
Mar 2024/Fev 2024

-0,71

-1,05

TRIGO

MÉDIA MENSAL DOS PREÇOS CORRENTES (R\$/t)



VARIAÇÃO (%)

R\$

US\$

Mar (2024/2023)

-24,05

-20,60

Mar 2024/Fev 2024

-0,71

-1,05



COTAÇÕES - BASE PECUÁRIA

VALORES CORRENTES DIÁRIOS (*cabeça)

Data	Valor R\$*	Var/Dia	Var/Mês	Valor US\$*
06/05/2024	2.038,57	1,09%	4,46%	401,77
03/05/2024	2.016,56	2,68%	3,33%	397,74
02/05/2024	1.964,00	0,64%	0,64%	384,12
30/04/2024	1.951,48	0,01%	1,39%	376,01
29/04/2024	1.951,31	0,90%	1,38%	381,64

MÉDIA ANUAL DOS PREÇOS CORRENTES (*cabeça)



VARIAÇÃO (%)

R\$

US\$

Mar 2024/Fev 2024

0,18

-0,16

MÉDIA MENSAL DOS PREÇOS CORRENTES (R\$/cabeça)

■ 2023
■ 2024



VARIAÇÃO (%)

R\$

US\$

Mar (2024/2023)

-17,37

-13,62

Mar 2024/Fev 2024

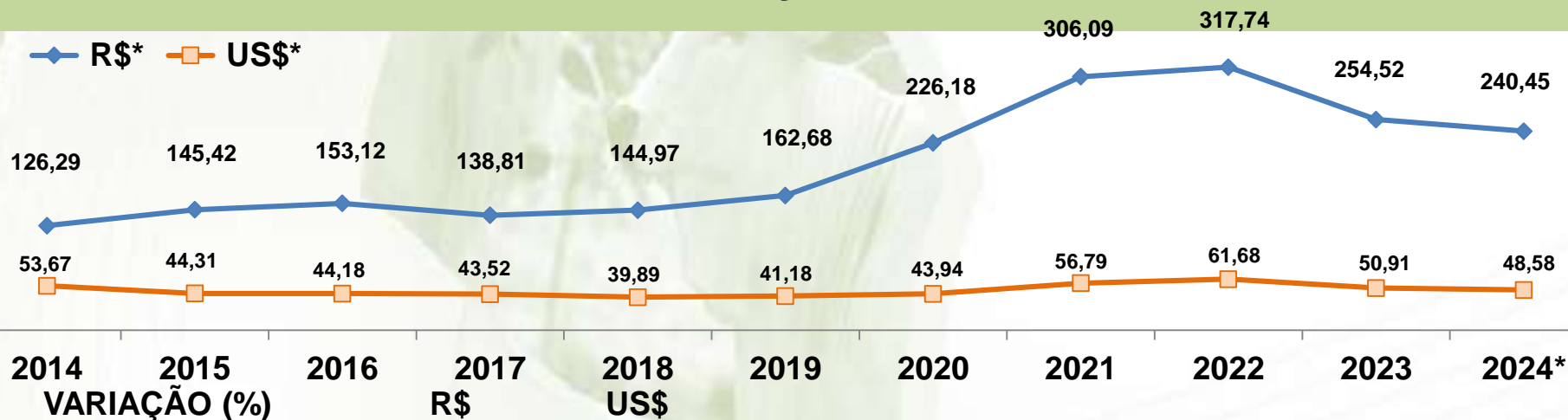
0,18

-0,16

VALORES CORRENTES DIÁRIOS (* /arroba)

Data	Valor R\$*	Var/Dia	Var/Mês	Valor US\$*
06/05/2024	233,75	-0,02%	1,92%	46,07
03/05/2024	233,80	1,17%	1,94%	46,11
02/05/2024	231,10	0,76%	0,76%	45,20
30/04/2024	229,35	-0,11%	-1,27%	44,19
29/04/2024	229,60	-1,14%	-1,16%	44,91

MÉDIA ANUAL DOS PREÇOS CORRENTES (* /arroba)

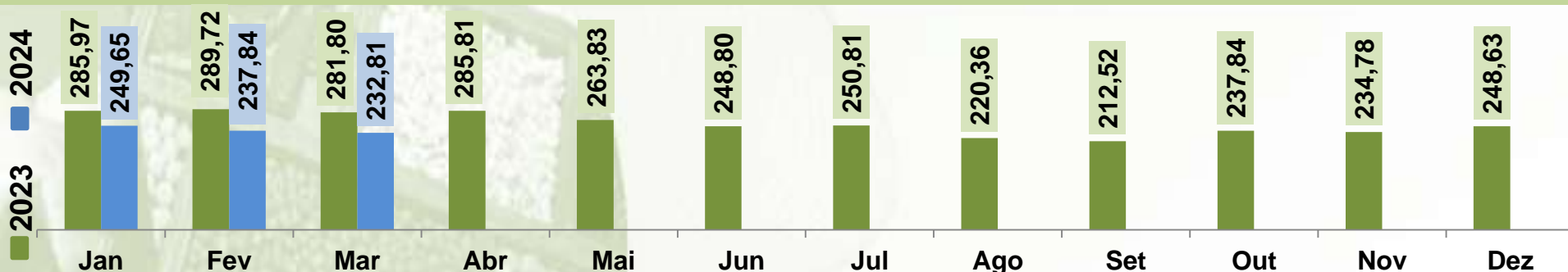


Mar 2024/Fev 2024

-2,11

-2,45

MÉDIA MENSAL DOS PREÇOS CORRENTES (R\$/arroba)



VARIAÇÃO (%)

R\$

US\$

Mar (2024/2023)

-17,38

-13,62

Mar 2024/Fev 2024

-2,11

-2,45

BOI GORDO – MG (R\$/arroba) – VALORES SEMANAIS

17/04 a 24/04

VALOR (R\$)

Preço Líquido ao Produtor (PLP) Emater - MG

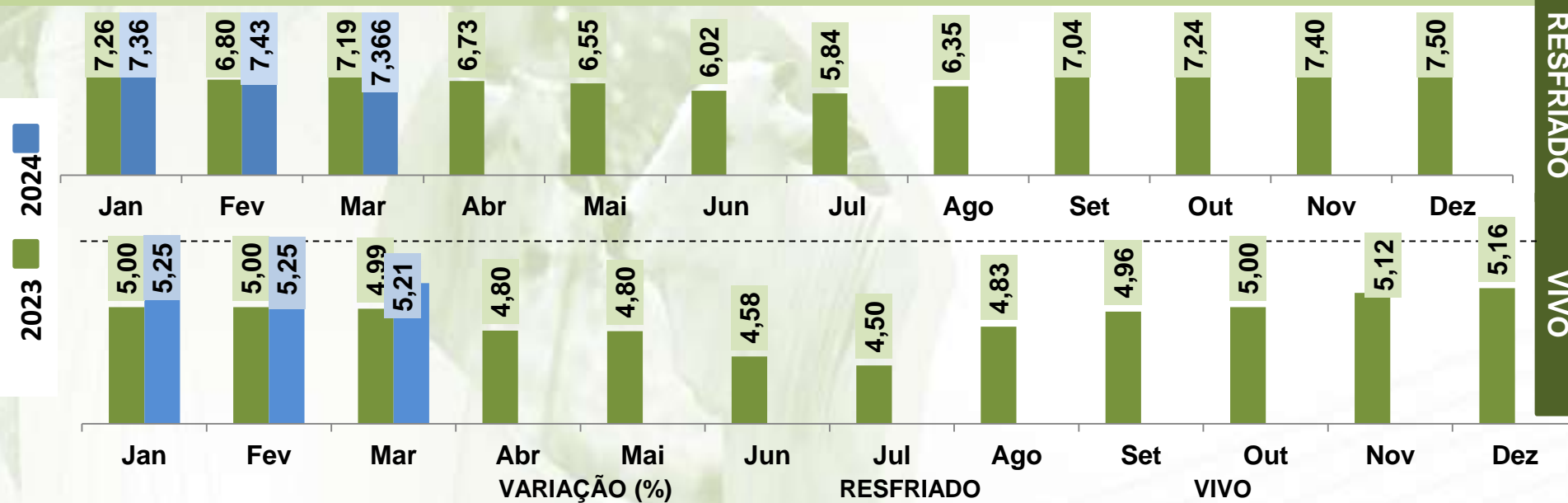
VARIAÇÃO SEMANAL (%)

Região	Mínimo	Máximo	Mínimo	Máximo
Noroeste	-	-	-	-
Norte de Minas	-	-	-	-
Rio Doce	-	-	-	-
Jequitinhonha/Mucuri	-	-	-	-
Central	205,00	220,00	-	-
Triângulo	-	-	-	-

VALORES CORRENTES DIÁRIOS (R\$/Kg)

Data	Resfriado (R\$/Kg)	Var/Dia (Resfriado)	Vivo (R\$/Kg)	Var/Dia (Vivo)
06/05/2024	7,27	0,28%	4,95	0,00%
03/05/2024	7,25	0,00%	4,95	0,00%
02/05/2024	7,25	0,00%	4,95	0,00%
30/04/2024	7,26	-0,14%	4,95	0,00%
29/04/2024	7,25	0,14%	4,95	-

MÉDIA MENSAL DOS PREÇOS CORRENTES (R\$/Kg)



	RESFRIADO	VIVO
Mar (2024/2023)	2,50	4,42
Mar 2024/Fev 2024	-0,91	-0,81

LEITE

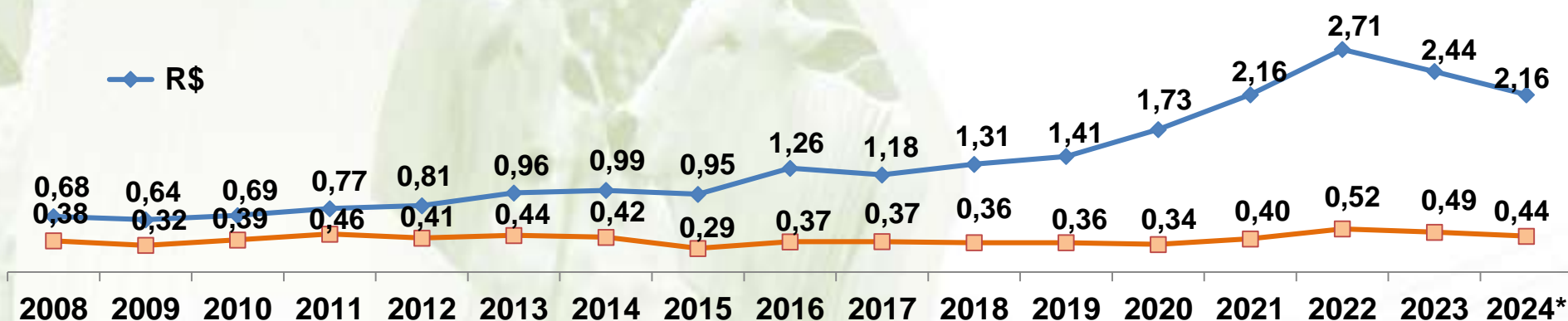
Cepea (Leite ao Produtor - Preço Líquido Médio - CEPEA/ESALQ)

Região de referência: Minas Gerais (MG) e Brasil

VALORES CORRENTES MENSAIS (R\$/litro)

Mês	MG	Var. Mensal (MG)	Brasil	Var. Mensal (BR)
mar/24	2,3116	4,90%	2,3290	4,22%
fev/24	2,2037	4,42%	2,2347	4,68%
jan/24	2,1105	5,77%	2,1347	4,98%
dez/23	1,9953	1,37%	2,0335	1,77%
nov/23	1,9684	0,10%	1,9981	1,56%

MÉDIA ANUAL DOS PREÇOS CORRENTES (R\$/litro) – Minas Gerais



VARIAÇÃO (%)

R\$

US\$

Mar (2024/2023)

-20,04

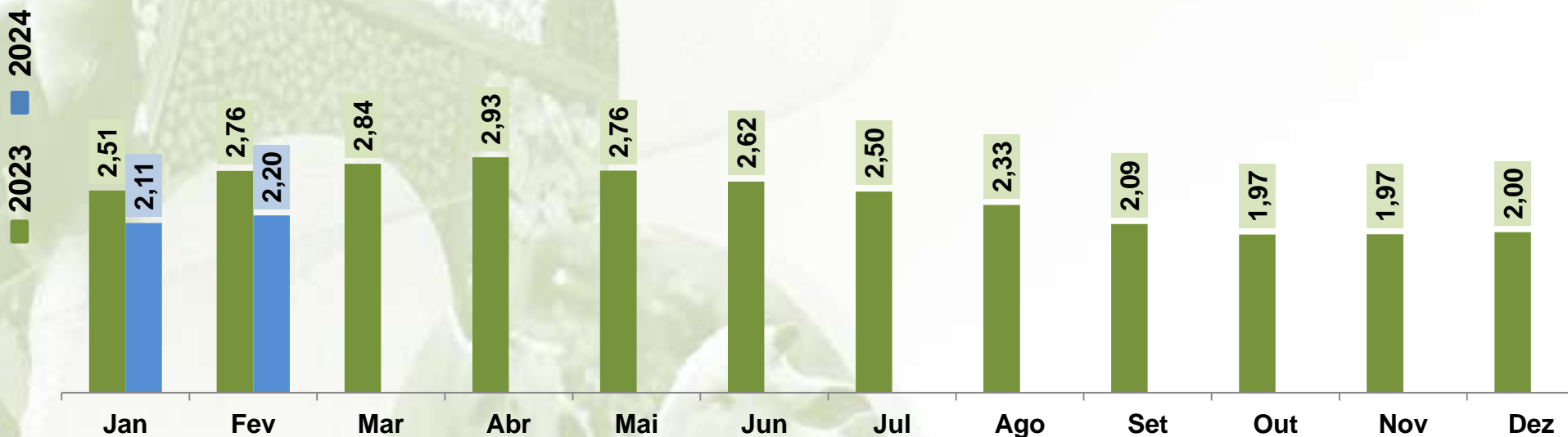
-15,82

LEITE - MG

Cepea (Preços ao produtor - Preço médio líquido)

Região de referência: Minas Gerais (MG)

MÉDIA MENSAL DOS PREÇOS CORRENTES (R\$/litro)



VARIAÇÃO (%)

R\$

US\$

Mar (2024/2023)

-20,04

-15,82

Mar 2024/Fev 2024

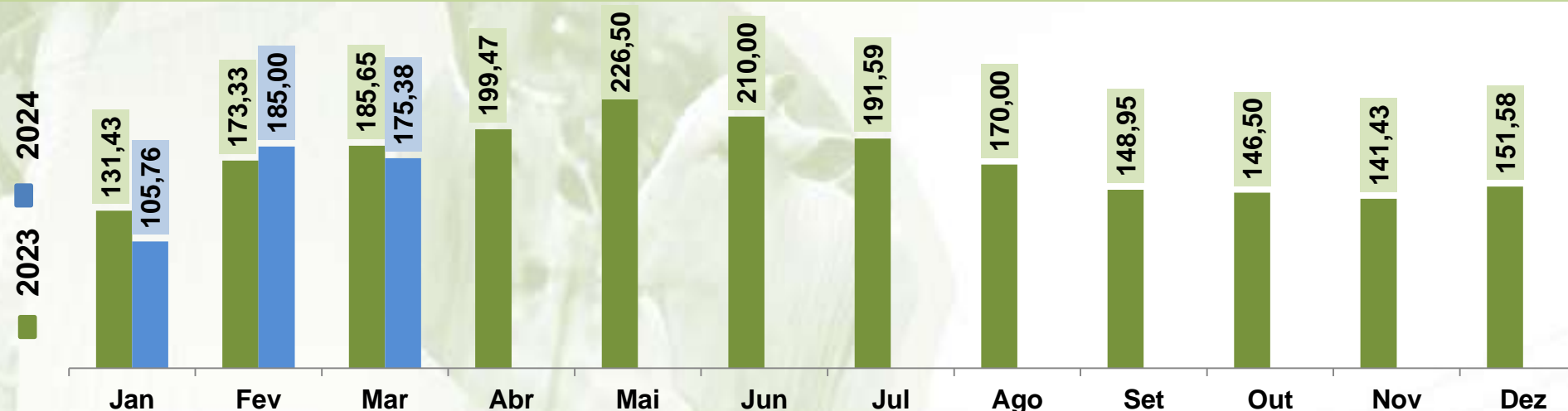
4,42

3,45

VALORES CORRENTES DIÁRIOS 06/05/2024

Especificação	Valor	Var/Dia
Ovos Extra Grandes, cx 30 dz. - Posto Ceasa	156,00	0,00%
Ovos Grandes, cx 30 dz. - Posto Ceasa	153,00	0,00%
Ovos Médios, cx 30 dz. - Posto Ceasa	-	-
Ovos Pequenos , cx 30 dz. - Posto Ceasa	143,00	0,00%
Ovos Vermelhos Extra cx. – 30 dz Posto Ceasa	185,00	0,00%

MÉDIA MENSAL DOS PREÇOS CORRENTES OVOS EXTRA GRANDES (R\$/CX. 30 DZ.)



VARIAÇÃO (%)

Mar (2024/2023)	-5,53
Mar 2024/Fev 2024	-5,20

SUÍNO

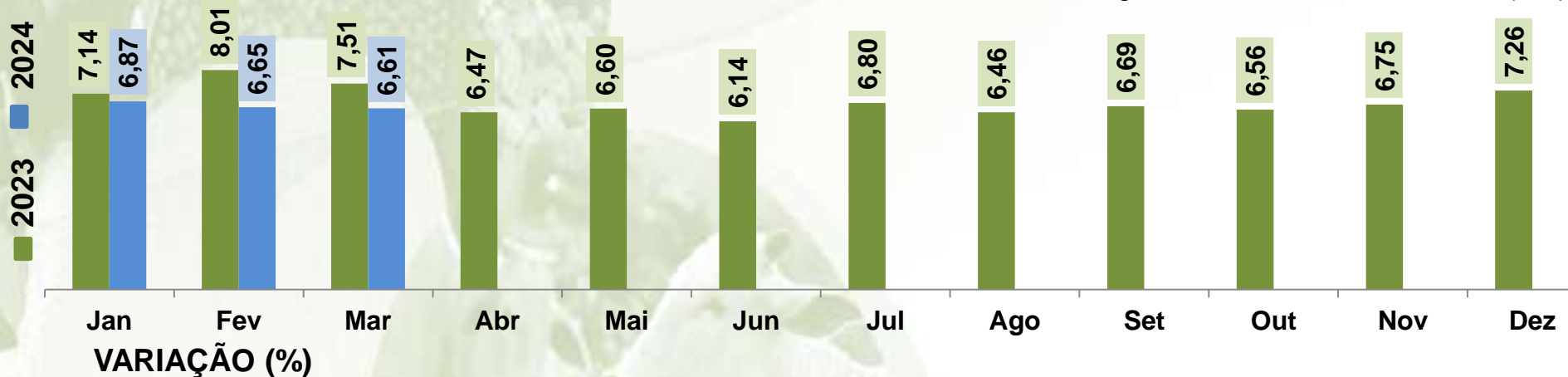
Indicadores do Suíno Vivo CEPEA/ESALQ- Preço recebido pelo produtor.

VALORES CORRENTES DIÁRIOS (R\$/Kg)

Dia	UF	Valor Vista	Var/Dia	Var/Mês
06/05/2024	MG	6,78	2,73%	6,44%
06/05/2024	PR	5,99	1,01%	2,22%
06/05/2024	RS	5,85	1,74%	1,74%
06/05/2024	SC	5,82	1,75%	3,56%
06/05/2024	SP	6,57	1,23%	3,63%

MÉDIA MENSAL DOS PREÇOS CORRENTES (R\$/Kg)

Região de referência: Minas Gerais (MG)



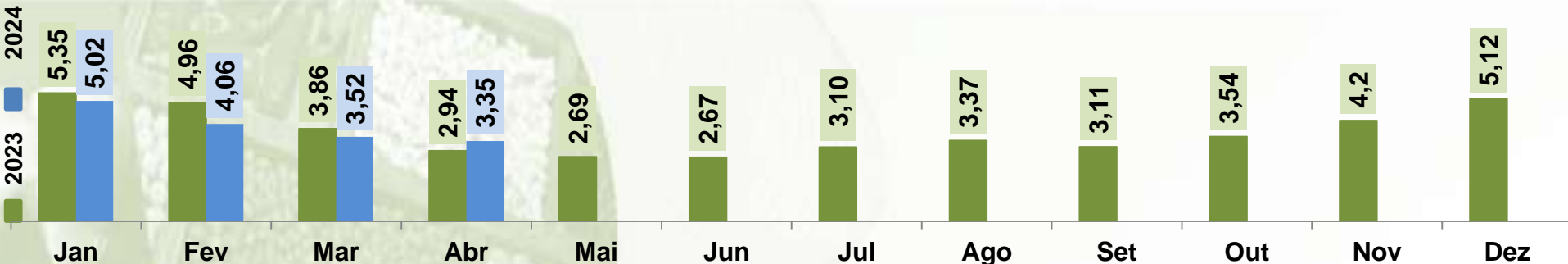
VARIAÇÃO (%)

Mar (2024/2023)	-12,00
Mar 2024/Fev 2024	-0,59

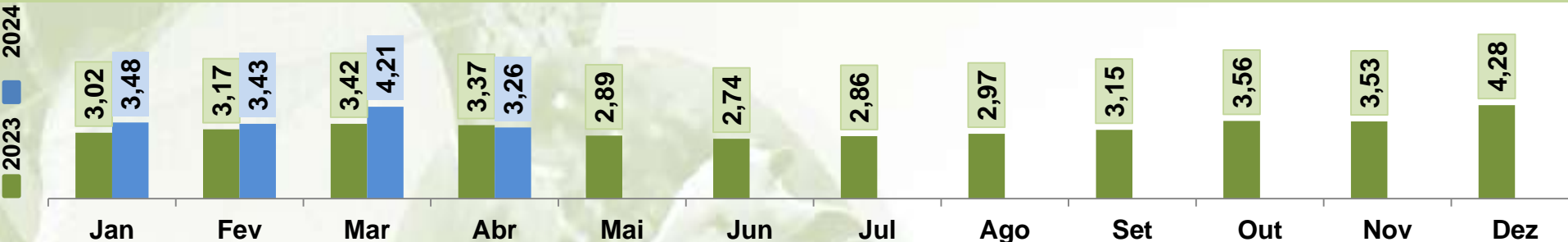


COTAÇÕES - BASE FRUTICULTURA

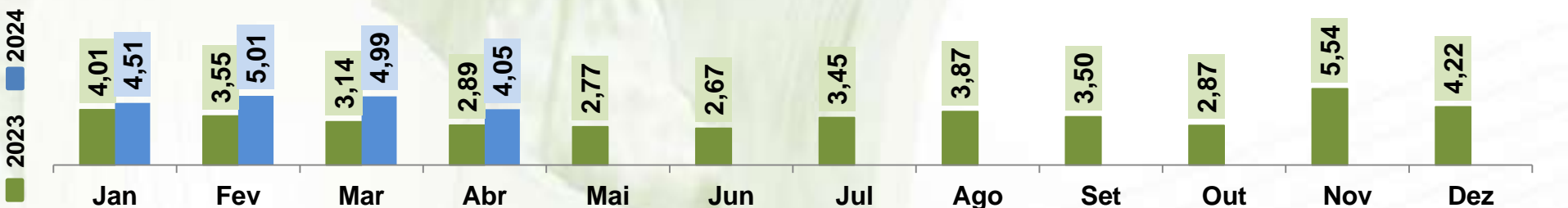
ABACATE-MÉDIA MENSAL DOS PREÇOS CORRENTES (KG)



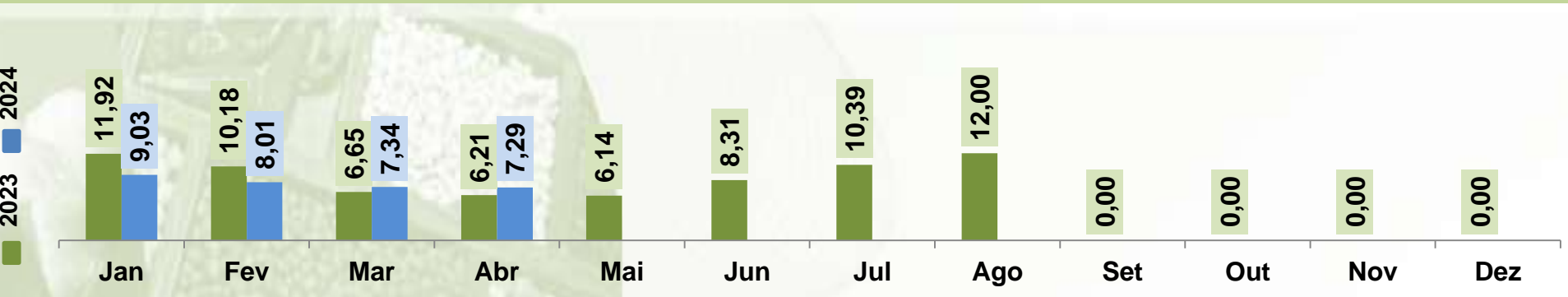
ABACAXI-MÉDIA MENSAL DOS PREÇOS CORRENTES (KG)



BANANA-MÉDIA MENSAL DOS PREÇOS CORRENTES (KG)



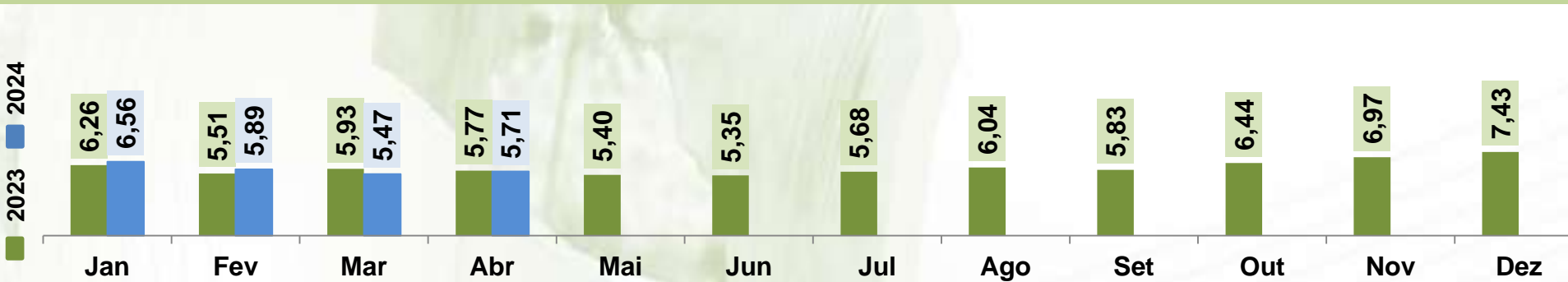
CAQUI-MÉDIA MENSAL DOS PREÇOS CORRENTES (KG)



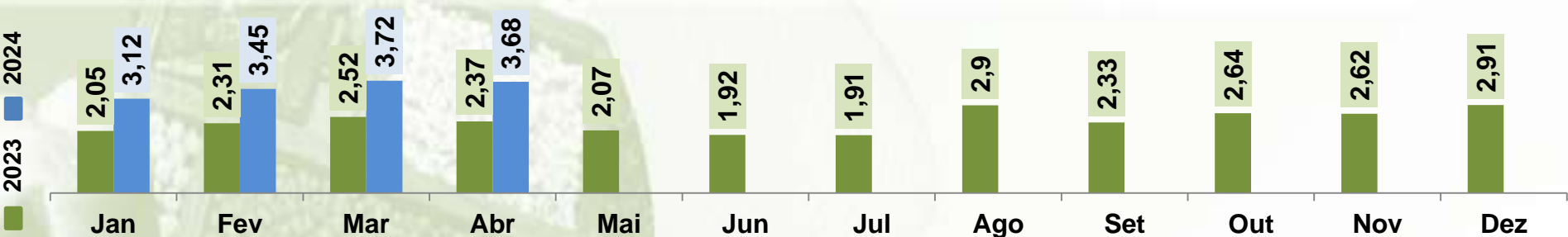
FIGO-MÉDIA MENSAL DOS PREÇOS CORRENTES (KG)



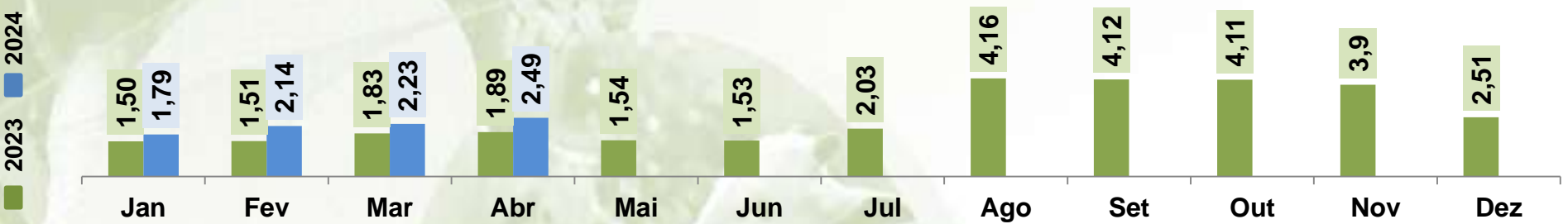
GOIABA-MÉDIA MENSAL DOS PREÇOS CORRENTES (KG)



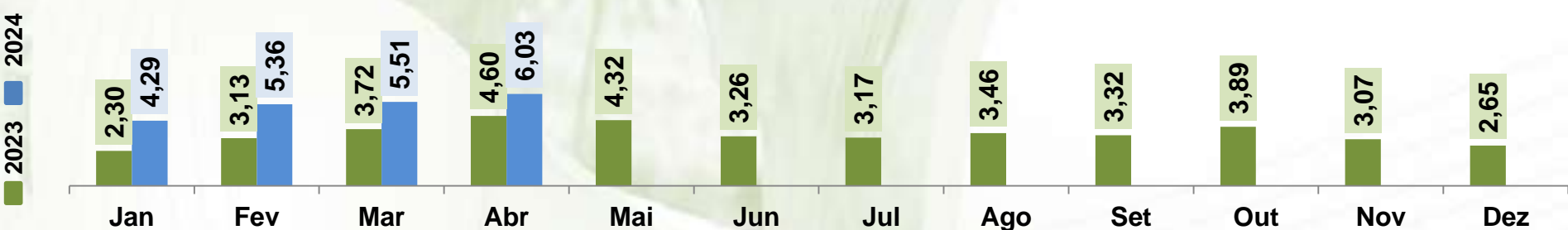
LARANJA-MÉDIA MENSAL DOS PREÇOS CORRENTES (KG)



LIMÃO-MÉDIA MENSAL DOS PREÇOS CORRENTES (KG)



MANGA-MÉDIA MENSAL DOS PREÇOS CORRENTES (KG)

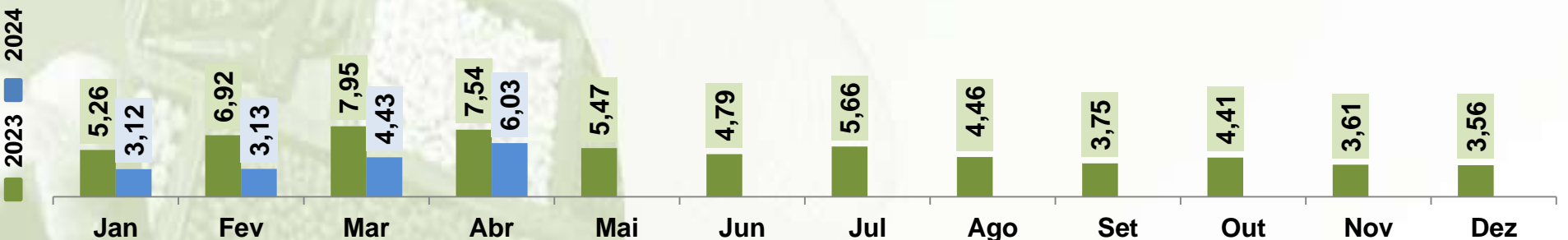


FRUTAS - MG

CEASA MG (Valores nominais de frutas)

Unidade Grande BH

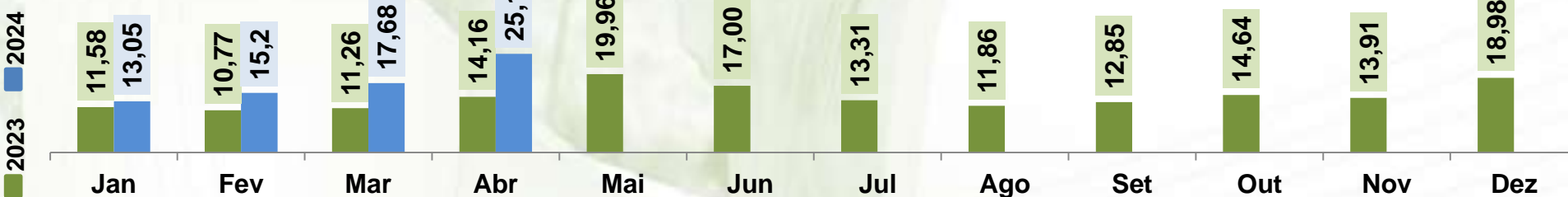
MAMÃO-MÉDIA MENSAL DOS PREÇOS CORRENTES (KG)



MARACUJÁ-MÉDIA MENSAL DOS PREÇOS CORRENTES (KG)



MORANGO-MÉDIA MENSAL DOS PREÇOS CORRENTES (KG)



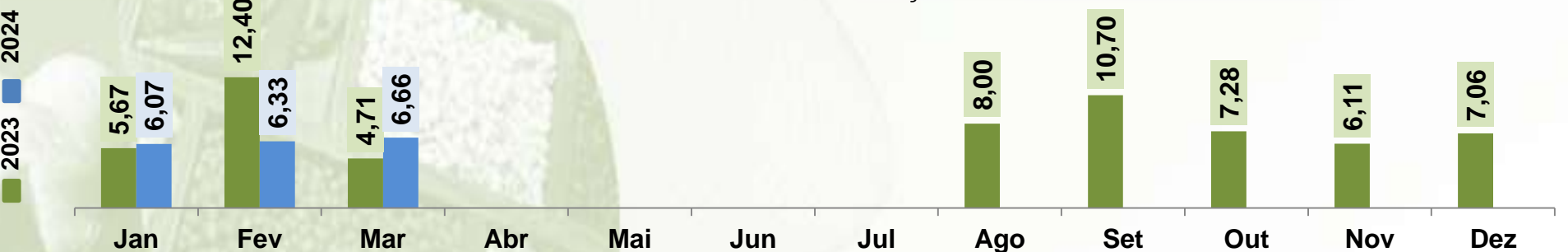
FRUTAS - MG

CEASA MG (Valores nominais de frutas)

Unidade Grande BH

PESSEGO-MÉDIA MENSAL DOS PREÇOS CORRENTES (KG)

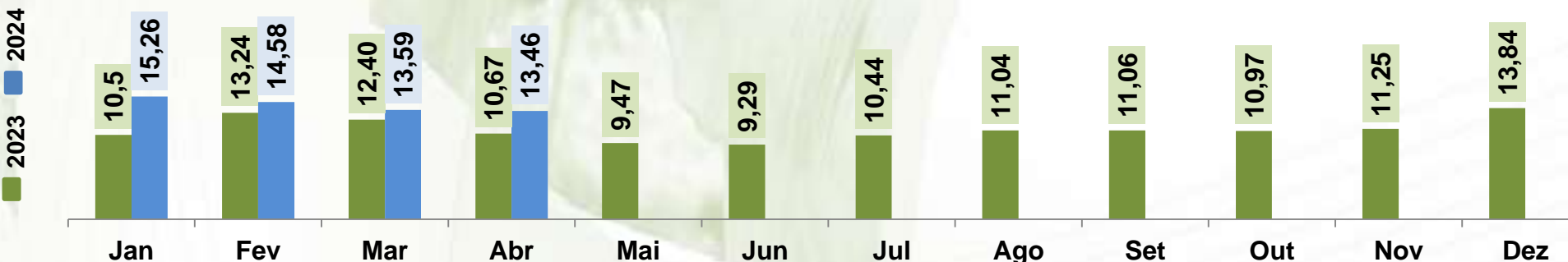
Meses : mar/abr : sem comercialização



TANGERINA-MÉDIA MENSAL DOS PREÇOS CORRENTES (KG)



UVA-MÉDIA MENSAL DOS PREÇOS CORRENTES (KG)





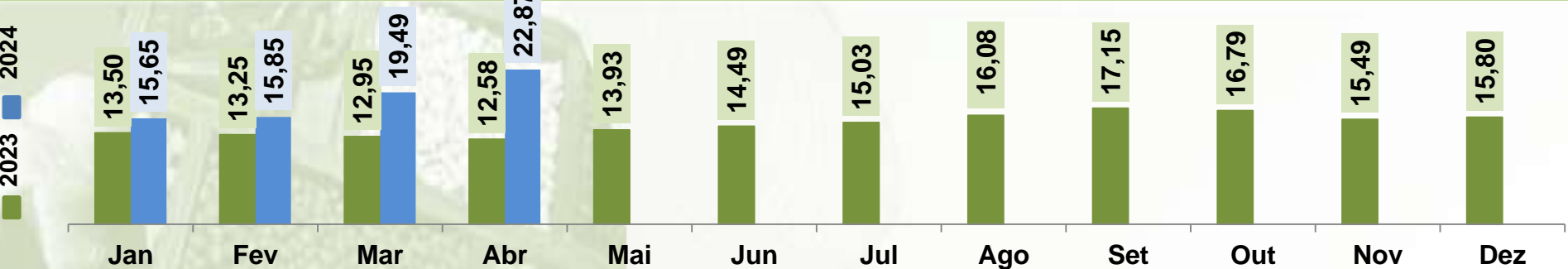
COTAÇÕES - OLERICULTURAS E MANDIOCA

OLERÍCOLAS - MG

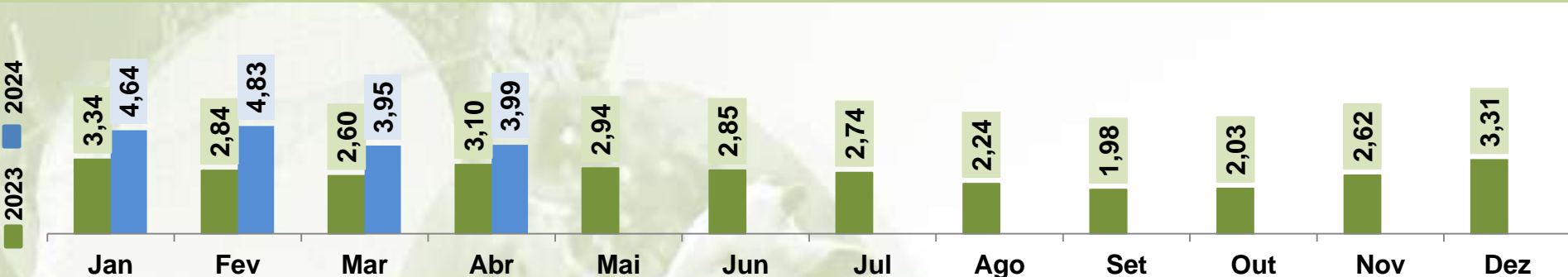
CEASA MG (Valores nominais de Olerícolas e Mandioca)

Unidade Grande BH

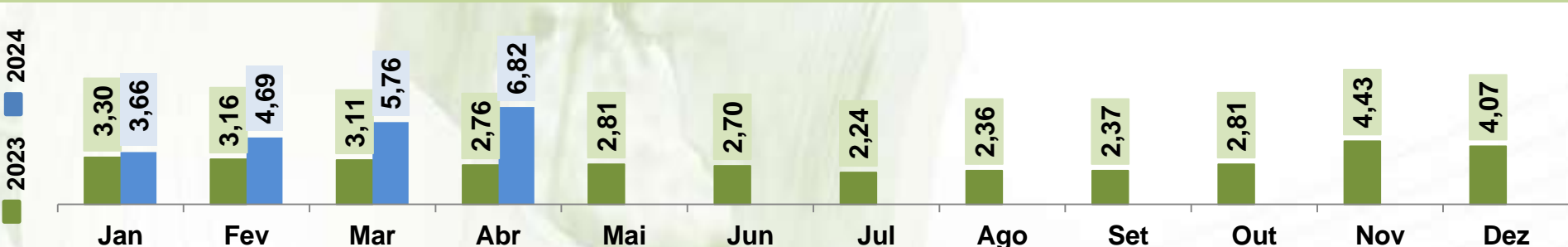
ALHO-MÉDIA MENSAL DOS PREÇOS CORRENTES (KG)



BATATA-MÉDIA MENSAL DOS PREÇOS CORRENTES (KG)



CEBOLA-MÉDIA MENSAL DOS PREÇOS CORRENTES (KG)

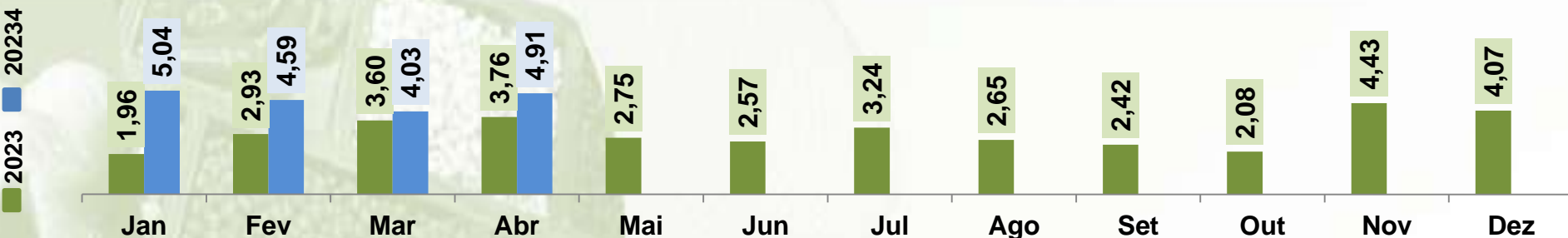


OLERÍCOLAS e MANDIOCA - MG

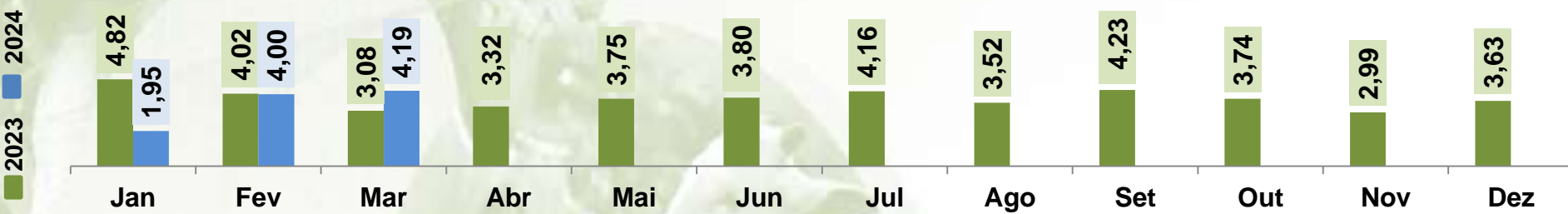
CEASA MG (Valores nominais de Olerícolas e Mandioca)

Unidade Grande BH

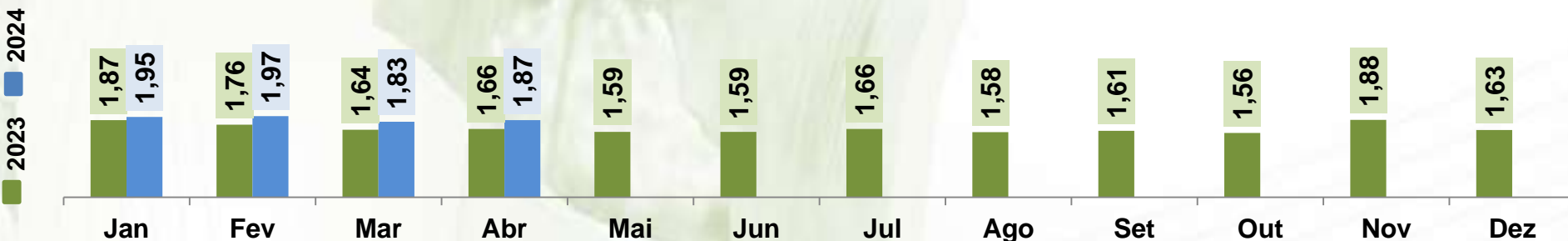
CENOURA-MÉDIA MENSAL DOS PREÇOS CORRENTES (KG)



TOMATE-MÉDIA MENSAL DOS PREÇOS CORRENTES (KG)



MANDIOCA-MÉDIA MENSAL DOS PREÇOS CORRENTES (KG)



SECRETARIA DE ESTADO DE AGRICULTURA, PECUÁRIA E ABASTECIMENTO



www.agricultura.mg.gov.br

Rodovia Papa João Paulo II, nº 4001. Prédio Gerais - Bairro Serra Verde

31630-901 – Belo Horizonte - MG

Fone: 31-3915-8600

Maria.fernandes@agricultura.mg.gov.br