

# BALANÇO SEMANAL DE PREÇOS

# FRUTAS

COMERCIALIZADAS NA CEASAMINAS  
ENTREPOSTO DA GRANDE BH



AGRICULTURA,  
PECUÁRIA E  
ABASTECIMENTO



**MINAS  
GERAIS**

GOVERNO  
DIFERENTE.  
ESTADO  
EFICIENTE.

## COTAÇÃO DAS PRINCIPAIS FRUTAS COMERCIALIZADAS NA CEASAMINAS DA GRANDE BH

A Secretaria de Estado de Agricultura, Pecuária e Abastecimento (SEAPA) e suas vinculadas – Emater-MG, Epamig e IMA - estão realizando o monitoramento dos preços dos principais produtos comercializados no CeasaMinas, entreposto de Contagem, com o objetivo de identificar o abastecimento alimentar no estado de Minas Gerais. A análise dos preços praticados na comercialização permite identificar a oferta e a demanda e os possíveis impactos no abastecimento. A metodologia adotada utiliza a comparação dos preços médios praticados no Ceasa-MG unidade Grande BH na última quinzena (15/04/2024 a 26/04/2024). Este balanço vem ao encontro à preocupação da sociedade frente à pandemia do novo Coronavírus e será atualizado e publicado semanalmente.


Foram levantadas e analisadas as 10 frutas mais comercializadas no CeasaMinas em volume: Abacaxi, banana, coco verde, laranja, limão, maçã, manga, mamão, melancia e uva.

Abaixo são descritas as informações dos principais produtos comercializados no CeasaMinas da Grande BH:

**PERÍODO ANALISADO: 15 A 26 DE ABRIL DE 2024**

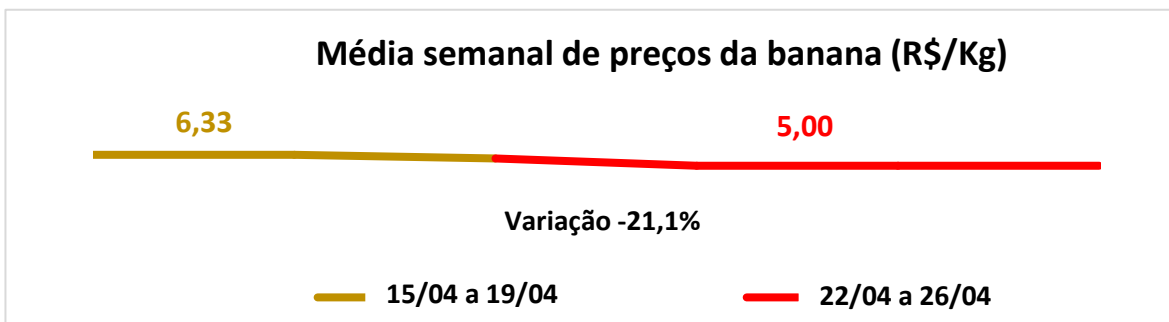
### ABACAXI

O preço do abacaxi pérola graúdo na primeira semana, iniciou em R\$ 70,00 a dúzia. No final da segunda semana foi registrado alta de 7,1%, e o preço passou para R\$ 75,00 a dúzia. A variação média de uma semana para a outra foi de alta de 2,4% passando de R\$ 70,00 para R\$ 71,67 a dúzia do abacaxi.



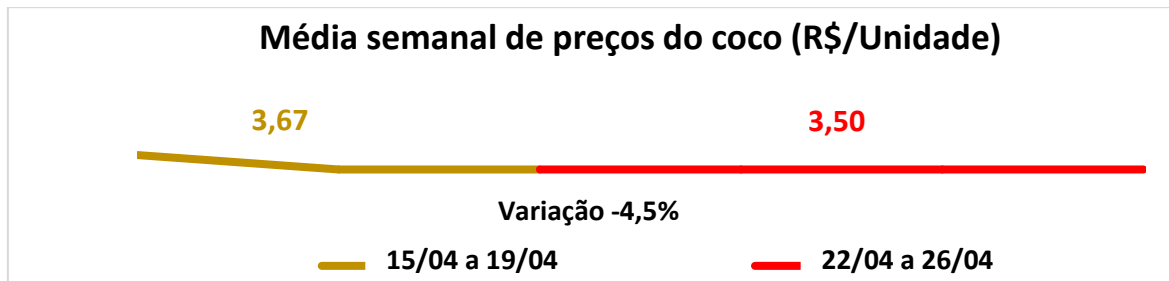
### BANANA

O preço médio da banana registrou quedas de 7,0% e 6,5% iniciando o período em R\$ 5,50 e fechando em R\$ 5,00 o quilo. A variação média de uma semana para a outra foi de queda de 11,6% passando de R\$ 6,33 para R\$ 5,00 o quilo.



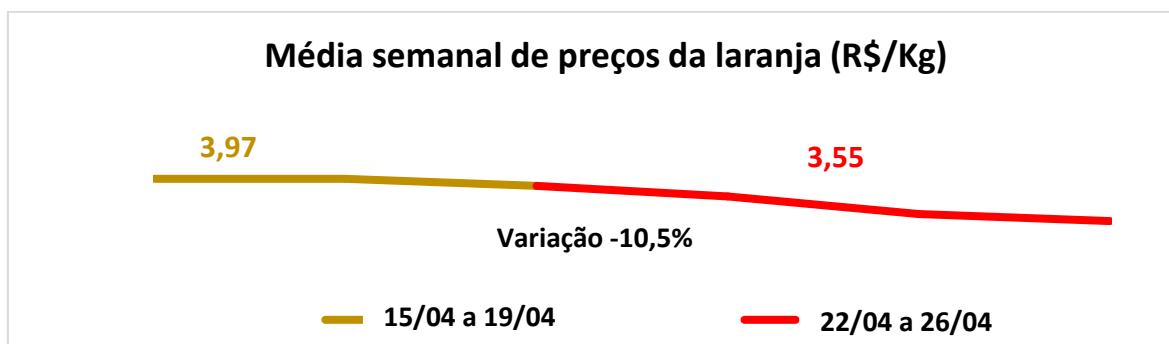
## COCO VERDE

O preço do coco verde no período analisado, iniciou em R\$ 4,00, foi registrado queda de 12,5% e o preço passou para R\$ 3,50/UN. A variação na média de uma semana para a outra foi de queda de 4,5%, passando de R\$ 3,67 para R\$ 3,50 a unidade do coco verde.



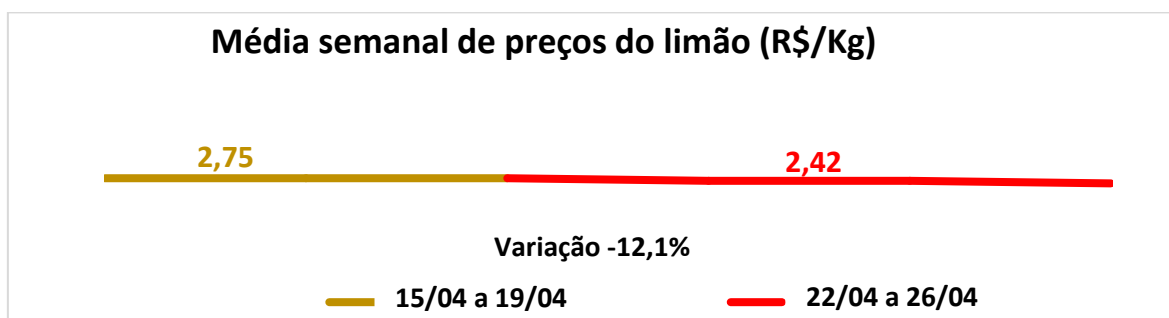
## LARANJA

O preço da laranja pêra especial registrou quedas de 2,5%, 3,8%, 6,7% e 2,9%, passando de R\$ 3,97 para R\$ 3,55 o quilo. A variação na média de uma semana para a outra foi de queda de 10,5%, passando de R\$ 3,97 para R\$ 3,55 o quilo da laranja.



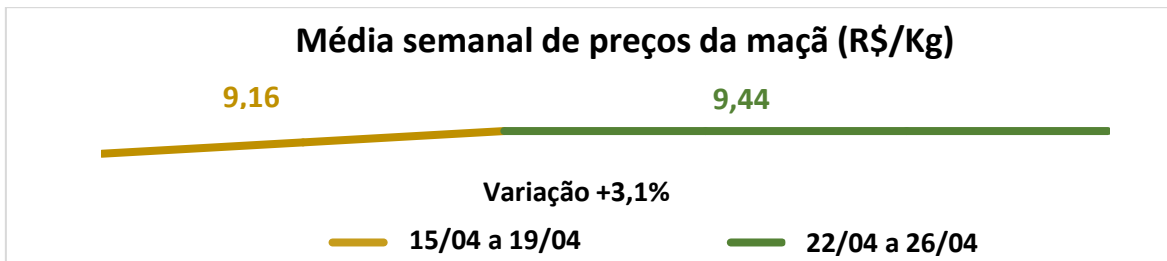
## LIMÃO

O preço do limão thaiti registrou quedas de 9,1% e 10,0%, iniciando o período em R\$ 2,75/kg e fechando em R\$ 2,25/kg. A variação na média de uma semana para a outra foi de queda de 12,1%, passando de R\$ 2,75 para R\$ 2,42 o quilo do limão.



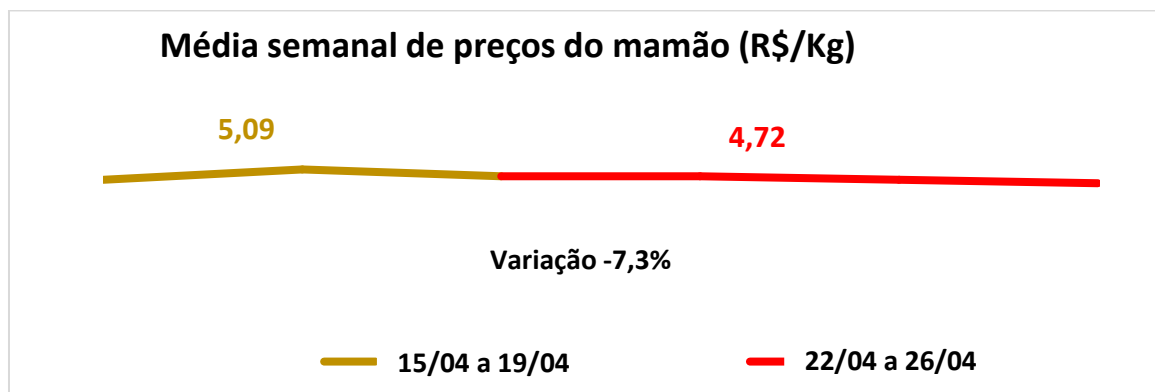
## MAÇÃ

O preço da maçã gala iniciou em R\$ 8,88, foram registradas altas de 3,2% e 3,1%, passando para R\$ 9,44/kg. A variação média de uma semana para a outra foi de alta de 3,1% passando de R\$ 9,16 para R\$ 9,44 o quilo da maçã.



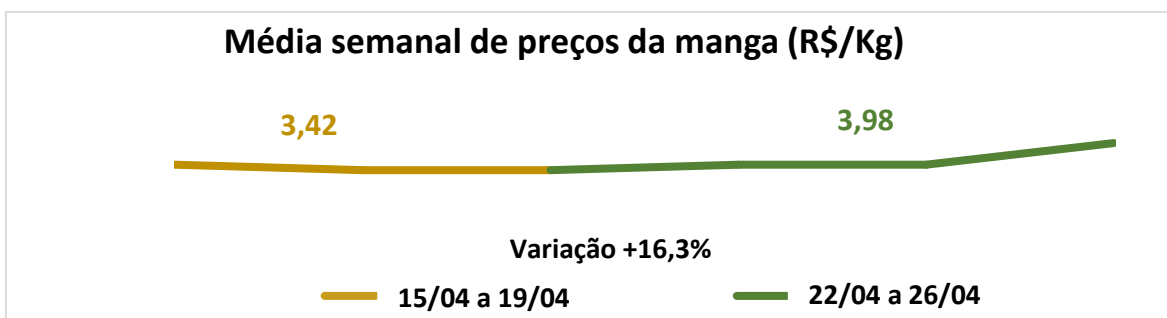
## MAMÃO

O preço do mamão formosa iniciou em R\$ 4,72/kg, foi registrado alta de 16,8%, seguido de queda de 9,9%, fechando a semana em R\$ 5,00/kg. Na segunda semana, o preço iniciou em R\$ 5,00/kg, foram registradas quedas de 5,6% e 5,9%, fechando a semana em R\$ 4,44/kg. A variação média de uma semana para a outra foi de queda de 7,3% passando de R\$ 5,09 para R\$ 4,72 o quilo do mamão.




## MANGA

O preço da manga tommy, registrou queda de 7,8% na primeira semana, passando de R\$ 3,61/kg para R\$ 3,33/kg. Na segunda semana, o preço retornou ao patamar de R\$ 3,61/kg, foi registrado alta de 31%, fechando o período em R\$ 4,72/kg. A variação média de uma semana para a outra foi de alta de 16% passando de R\$ 3,42 para R\$ 3,98 o quilo da manga.



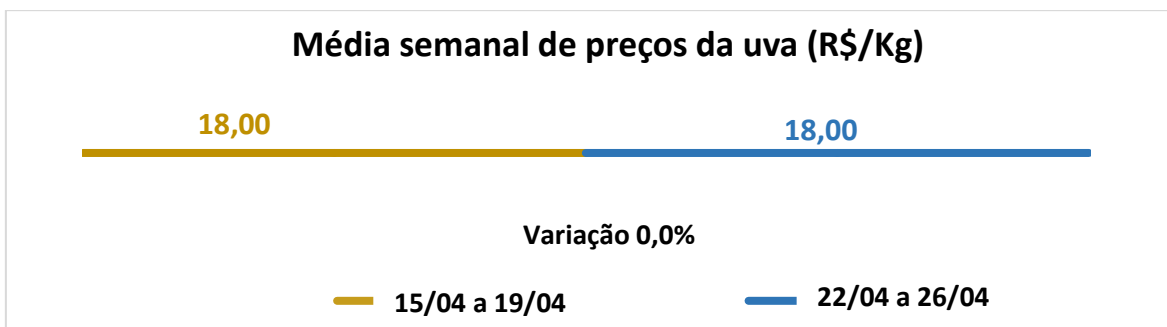
## MELANCIA

O preço da melancia graúda iniciou em R\$ 2,70/kg, foi registrado alta de 3,7%, fechando o período em R\$ 2,80/kg. A variação média de uma semana para a outra foi de alta de 1,2% passando de R\$ 2,77 para R\$ 2,80 o quilo da melancia.



## UVA

O preço da uva thompson, se manteve estável no período analisado, sendo comercializado no patamar de R\$ 18,00/kg.



## CONCLUSÃO

Para o mercado de hortaliças e frutas as estratégias de precificação podem ser baseadas sob quatro características: custos, concorrência, oferta e demanda. O clima afeta diretamente esses pontos, sendo, muitas vezes, a razão das variações nos preços dos alimentos.

Comparando-se os preços médios das principais frutas comercializadas no entreposto de Contagem da Ceasa Minas, entre a semana de 15 a 19 de abril e a semana de 22 a 26 de abril, apenas a uva registrou estabilidade dos preços.

Dentre os produtos avaliados que apresentaram elevação nas cotações, figuram: abacaxi, maçã gala, manga tommy e melancia. Os possíveis fatores que interferiram para tal cenário serão listados a seguir:

- Abacaxi: As chuvas intensas em algumas regiões do estado podem ter dificultado a colheita e o transporte do abacaxi, reduzindo a oferta disponível no mercado.
- Maçã gala: A redução no volume da safra 2023/24 de maçã está impactando no mercado brasileiro da fruta. A baixa oferta não acompanhando a demanda é o que tem influenciado no aumento das cotações. Cabe ressaltar que a gala já foi totalmente colhida e está armazenada, enquanto ainda há fuji nos pés.

- Manga tommy: Boa parte da manga vendida em MG é proveniente do Vale do São Francisco (PE/BA). Ocorre que, as mangas colhidas agora são de floradas impactadas por ondas de calor no segundo semestre de 2023, limitando a oferta. A baixa oferta geral se soma à menor quantidade de mangas com qualidade para exportação, aumentando sua valorização no mercado externo e consequente direcionamento para fora.
- Melancia: chuvas ocorridas nas regiões produtoras impediram a colheita, tornando a oferta de graúdas ainda mais escassa, aumentando os valores.

Dentre os produtos avaliados que apresentaram queda nas cotações, figuram: banana, coco verde, laranja pêra, limão thaiti e mamão formosa. Os possíveis fatores que interferiram para tal cenário serão listados a seguir:

- Banana: apesar da baixa oferta de prata, os preços recuaram devido à concorrência com a nanica, que teve seu volume subindo no período
- Coco verde: Estamos no pico da safra do coco verde no estado, o que leva a um aumento na oferta e, consequentemente, à queda dos preços.
- Laranja pêra e limão thaiti: ambos estão com a oferta normalizada devido às condições climáticas favoráveis.
- Mamão: O preço do mamão havaí vem registrado quedas, pois as altas expressivas de semanas anteriores, devido à baixa oferta, não foram bem aceitas pelos compradores, havendo pressão por menores valores nos últimos dias. Por consequência, devido à concorrência natural existente entre ambas as variedades, o preço do mamão formosa também foi forçado para baixo.